barka

barka.it

Products
Prodotti 2020

Attrezzature
e accessori per la nautica

Equipment
and accessories for boating

Vimodrone (MI)

Villongo (BG)

Benvenuti a bordo!

BARKA opera dal 1966 con successo nel settore della nautica da diporto:
dalla vendita di barche a vela, sua principale attività originaria, si è via via specializzata nella **produzione e distribuzione** di **attrezzature e accessori nautici**.
Con sede principale a Milano,
un'unità produttiva a Bergamo e distributori all'estero,
nel corso dei suoi **50 anni di attività** si è affermata come una delle realtà più serie, affidabili e versatili del settore, diventando punto di riferimento per gli approvvigionamenti da parte dei principali cantieri e operatori nazionali ed internazionali.
Suo punto di forza è, innanzitutto, l'**unicità** degli articoli di propria produzione:
il **TEAK WONDER**, linea di prodotti leader a livello internazionale nel settore dei prodotti di pulizia e cura del teak, ed i **SUPPORTI** e gli **ATTUATORI ELETTRIC**I, venduti in tutto il mondo anche in versioni **personalizzate**.
BARKA si distingue inoltre per l'**elevata qualità** dei prodotti per la nautica che distribuisce (rubinetti, lavelli, raccordi, pompe, filtri, ecc),
dei quali può offrire una gamma in grado di soddisfare ogni tipo di esigenza.

Welcome on board!

Since 1966 BARKA operates successfully in the field of pleasure boating:
from sale of sailboats, its main original activity, it has gradually specialized in the **production and distribution** of **marine equipment and accessories**.
Headquartered in Milan, a production unit in Bergamo and distributors abroad,
during its **50 years activity** it has established itself as one of the most serious, reliable and versatile realities in the industry, becoming a point of reference for supplies for major national and international shipyards and operators.
Its strength is, first of all, the **uniqueness** of the articles of its production:
the **TEAK WONDER**, product line which is internationally leader
in the field of cleaning and care of the teak, and **SUPPORTS** and **ELECTRIC STRUTS**,
sold around the world also in customized versions.
Moreover, BARKA is distinguished by the **high quality** of marine products that distributes (faucets, sinks, fittings, pumps, filters, etc.),
of which it can provide a range that will satisfy every need.

LAVELLI & LAVABI / SINKS & BASINS	3
PILETTE E SCARICHI / DRAINS & WASTES	21
RUBINETTERIA / MIXERS & FAUCETS	27
RACCORDI RAPIDI SPEEDFIT / SPEEDFIT PUSH-FIT FITTINGS	71
RACCORDERIA / FITTINGS	75
SUPPORTI / PEDESTALS	79
ATTUATORI ELETTRICI / ELECTRIC STRUTS	109
ATTUATORI A DOPPIO STADIO / TWO STAGES STRUTS	117
ALZA TELEVISORI / TV LIFT	119
GHIACCIAIE IGLOO / IGLOO COOLERS	123
TEAK WONDER	129
ANTIVEGETATIVA CUPRITE / ANTIFOULING CUPRITE	133
FILTRI ACQUA HYDROPURE / WATER FILTERS HYDROPURE	135
POMPE WHALE	138
WATER WITCH	154
VASI D'ESPANSIONE / ACCUMULATORS	155
BOILER MURALI TERMOELETTRICI / WATER HEATER	156
PATTUMIERA / WASTE BIN	157
FABBRICATORE DI GHIACCIO / ICE MAKER	157



FORME DEI BORDI
FLANGE PROFILE

Bordo da incasso tipo / Inset flange “A”
Bordo da incasso tipo / Inset flange “B”
Bordo da sottopiano tipo / Under Surface flange “C”
Bordo da incasso tipo / Inset flange “D”

LAVELLI SINGOLI / SINGLE SINKS

INCASSO / INSET > FINITURA LUCIDA / MIRROR FINISH > **LI 30.14.15**

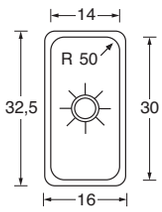

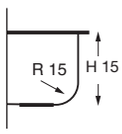

Peso / Weight 0,915 Kg

LI 30.14.15

Finitura lucida
Bordo da incasso tipo **A**
Foro **W2**

Mirror finish
Inset flange **A**
Hole **W2**

cod. 01.00.20003

INCASSO / INSET > FINITURA LUCIDA / MIRROR FINISH > **LI 30.14.18**

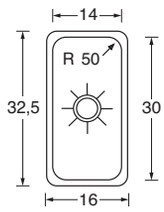

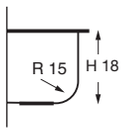

Peso / Weight 1,12 Kg

LI 30.14.18

Finitura lucida
Bordo da incasso tipo **A**
Foro **W2**

Mirror finish
Inset flange **A**
Hole **W2**

cod. 01.00.50003

INCASSO / INSET > FINITURA LUCIDA / MIRROR FINISH > **LI 30.23.15**

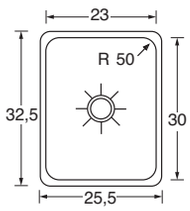

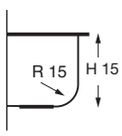

Peso / Weight 1,32 Kg

LI 30.23.15

Finitura lucida
Bordo da incasso tipo **A**
Foro **W2**

Mirror finish
Inset flange **A**
Hole **W2**

cod. 01.01.20003

INCASSO / INSET > FINITURA LUCIDA / MIRROR FINISH > **LI 30.23.20**

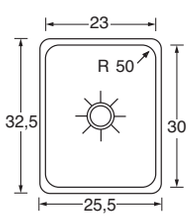

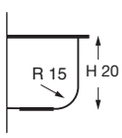

Peso / Weight 1,62 Kg

LI 30.23.20

Finitura lucida
Bordo da incasso tipo **A**
Foro **W2**

Mirror finish
Inset flange **A**
Hole **W2**

cod. 01.01.60003

INCASSO / INSET > FINITURA LUCIDA / MIRROR FINISH > **LI 30.32.15**

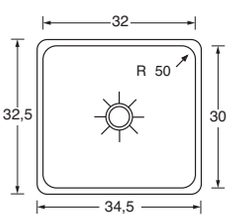

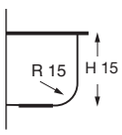

Peso / Weight 1,7 Kg

LI 30.32.15

Finitura lucida
Bordo da incasso tipo **A**
Foro **W2**

Mirror finish
Inset flange **A**
Hole **W2**

cod. 01.03.20003

Tutte le misure sono espresse in centimetri tranne i raggi che sono espressi in millimetri
All measurements are in centimeters, except for radius which is in millimeters

IL FORO di tutti i lavelli è STANDARD ad eccezione di dove indicato
The HOLE of the sinks is STANDARD, except where otherwise specified

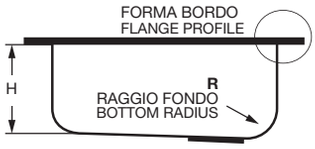



Tutte le misure sono espresse in centimetri tranne i raggi che sono espressi in millimetri
All measurements are in centimeters, except for radius which is in millimeters

INCASSO / INSET > FINITURA LUCIDA / MIRROR FINISH > **LI 30.32.20**

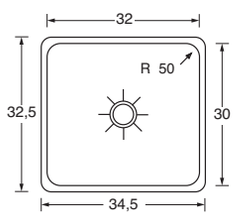

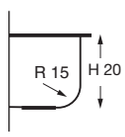

Peso / Weight 2,2 Kg

Finitura lucida
Bordo da incasso tipo **A**
Foro **W2**

Mirror finish
Inset flange **A**
Hole **W2**

LI 30.32.20 **cod. 01.03.60003**

INCASSO / INSET > FINITURA LUCIDA / MIRROR FINISH > **LI 33.23.18**

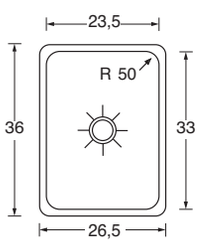

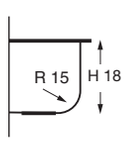

Peso / Weight 1,68 Kg

Finitura lucida
Bordo da incasso tipo **A**
Foro **W2**

Mirror finish
Inset flange **A**
Hole **W2**

LI 33.23.18 **cod. 01.05.50003**

INCASSO / INSET > FINITURA LUCIDA / MIRROR FINISH > **LI 33.33.18**

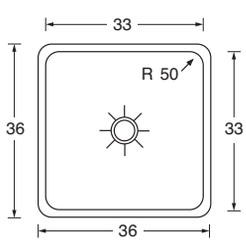

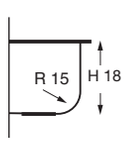

Peso / Weight 2,2 Kg

Finitura lucida
Bordo da incasso tipo **A**
Foro **W2**

Mirror finish
Inset flange **A**
Hole **W2**

LI 33.33.18 **cod. 01.06.50003**

INCASSO / INSET > FINITURA LUCIDA / MIRROR FINISH > **LI 33.33.25**

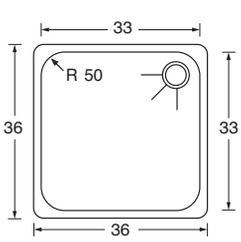

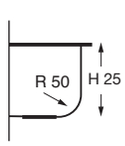

Peso / Weight 2,5 Kg

Finitura lucida
Bordo da incasso tipo **A**
Foro **W2**

Mirror finish
Inset flange **A**
Hole **W2**

LI 33.33.25 **cod. 01.06.70003**

INCASSO / INSET > FINITURA LUCIDA / MIRROR FINISH > **LI 34.29.20**

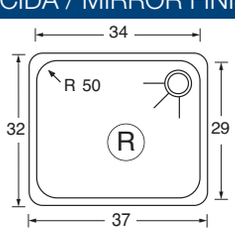

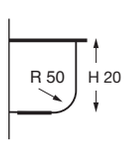

Peso / Weight 1,68 Kg

Finitura lucida
Bordo da incasso tipo **B**
Foro **W2**

Mirror finish
Inset flange **B**
Hole **W2**

LI 34.29.20/R Foro a destra / Right hole **cod. 01.08.60005**
LI 34.29.20/L Foro a sinistra / Left hole **cod. 01.08.60004**

FORME DEI BORDI
FLANGE PROFILE

Bordo da incasso tipo / Inset flange “A”
Bordo da incasso tipo / Inset flange “B”
Bordo da sottopiano tipo / Under Surface flange “C”
Bordo da incasso tipo / Inset flange “D”

LAVELLI SINGOLI / SINGLE SINKS

INCASSO / INSET > FINITURA SATINATA / SATIN FINISH > **LI 30.24.15**

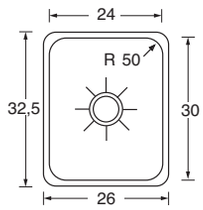

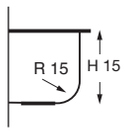

Peso / Weight 1,02 Kg

LI 30.24.15

Finitura satinata
Bordo da incasso tipo **A**
Foro **W2**

Satin finish
Inset flange **A**
Hole **W2**

cod. 01.02.20010

INCASSO / INSET > FINITURA SATINATA / SATIN FINISH > **LI 30.24.20**

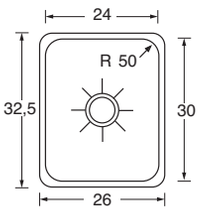

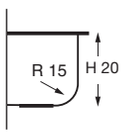

Peso / Weight 1,66 Kg

LI 30.24.20

Finitura satinata
Bordo da incasso tipo **A**
Foro **W2**

Satin finish
Inset flange **A**
Hole **W2**

cod. 01.02.60010

INCASSO / INSET > FINITURA SATINATA / SATIN FINISH > **LI 30.33.15**

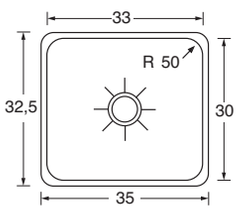

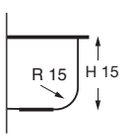

Peso / Weight 1,42 Kg

LI 30.33.15

Finitura satinata
Bordo da incasso tipo **A**
Foro **W2**

Satin finish
Inset flange **A**
Hole **W2**

cod. 01.04.20010

INCASSO / INSET > FINITURA SATINATA / SATIN FINISH > **LI 30.33.20**

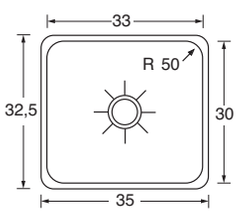

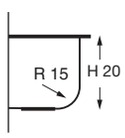

Peso / Weight 2,3 Kg

LI 30.33.20

Finitura satinata
Bordo da incasso tipo **A**
Foro **W2**

Satin finish
Inset flange **A**
Hole **W2**

cod. 01.04.60010

SOTTOPIANO / UNDER SURFACE > FINITURA LUCIDA / MIRROR FINISH > **LI 30.23.15-C**

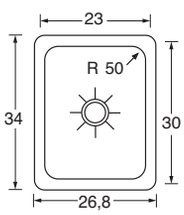

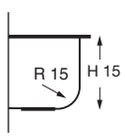

Peso / Weight 1,38 Kg

LI 30.23.15-C

Finitura lucida
Bordo da sottopiano tipo **C**
Foro **W2**

Mirror finish
Under surface flange **C**
Hole **W2**

cod. 01.01.20203

Tutte le misure sono espresse in centimetri tranne i raggi che sono espressi in millimetri
All measurements are in centimeters, except for radius which is in millimeters

IL FORO di tutti i lavelli è STANDARD ad eccezione di dove indicato
The HOLE of the sinks is STANDARD, except where otherwise specified

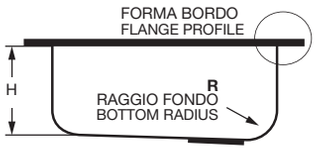

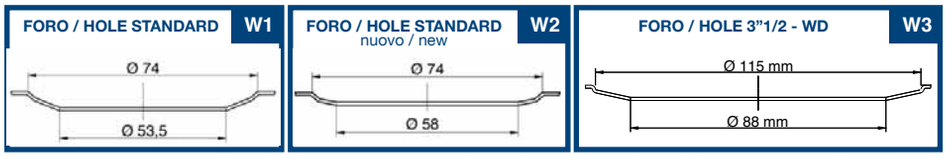

Tutte le misure sono espresse in centimetri tranne i raggi che sono espressi in millimetri
All measurements are in centimeters, except for radius which is in millimeters

SOTTOPIANO / UNDER SURFACE > FINITURA LUCIDA / MIRROR FINISH > **LI 33.33.18-C20**

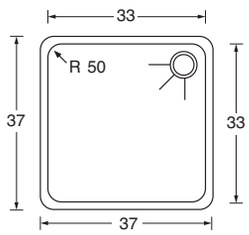

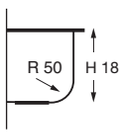

Peso / Weight 1,98 Kg

Finitura lucida
Bordo da sottopiano tipo **C**
Foro **W2**

Mirror finish
Under surface flange **C**
Hole **W2**

LI 33.33.18-C20 **cod. 01.06.50209**

SOTTOPIANO / UNDER SURFACE > FINITURA LUCIDA / MIRROR FINISH > **LI 34.29.20-C**

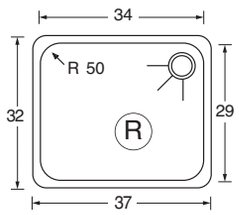

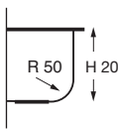

Peso / Weight 2,2 Kg

Finitura lucida
Bordo da sottopiano tipo **C**
Foro **W2**

Mirror finish
Under surface flange **C**
Hole **W2**

LI 34.29.20-C/R Foro a destra / Right hole **cod. 01.08.60202**

LI 34.29.20-C/L Foro a sinistra / Left hole **cod. 01.08.60201**

SOTTOPIANO / UNDER SURFACE > FINITURA SATINATA / SATIN FINISH > **LI 33.33.18/b-C**

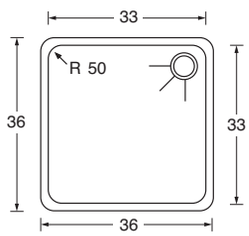

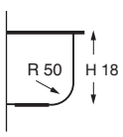

Peso / Weight 1,98 Kg

Finitura satinata
Bordo da sottopiano tipo **C**
Foro **W2**

Satin finish
Under surface flange **C**
Hole **W2**

LI 33.33.18/b-C **cod. 01.06.50210**

SOTTOPIANO / UNDER SURFACE > FINITURA SATINATA / SATIN FINISH > **LI 35.29.20-C/L**

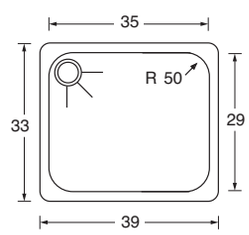

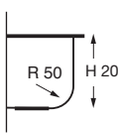

Peso / Weight 1,98 Kg

Finitura satinata
Bordo da sottopiano tipo **C**
Foro **W2**
Foro a sinistra

Satin finish
Under surface flange **C**
Hole **W2**
Left hole

LI 35.29.20-C/L **cod. 01.13.60211**

SOTTOPIANO / UNDER SURFACE > FINITURA SATINATA / SATIN FINISH > **LI 33.52.20-C/FT**

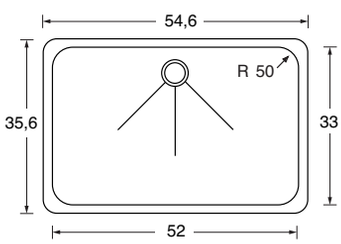

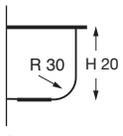

Peso / Weight 3 Kg

Finitura satinata
Bordo da sottopiano tipo **C**
Foro **W2**

Satin finish
Under surface flange **C**
Hole **W2**

LI 33.52.20-C/FT **cod. 01.07.63210**

FORME DEI BORDI
FLANGE PROFILE

Bordo da incasso tipo / Inset flange "A"
Bordo da incasso tipo / Inset flange "B"
Bordo da sottopiano tipo / Under Surface flange "C"
Bordo da incasso tipo / Inset flange "D"

LAVELLI SINGOLI / SINGLE SINKS

Piletta di scarico non inclusa / Waste drain not included

SOTTOPIANO / UNDER SURFACE > FINITURA SATINATA / SATIN FINISH > **LI 40.45.20-C/T/WD**

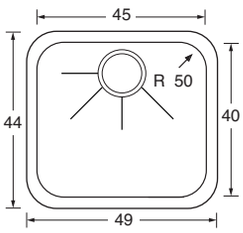

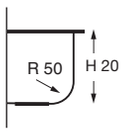

Peso / Weight 2,2 Kg

Finitura satinata
Bordo da sottopiano tipo **C**
Foro **W3**

Satin finish
Under surface flange **C**
Hole **W3**

LI 40.45.20-C/T/WD

cod. 01.14.62210

SOTTOPIANO / UNDER SURFACE > FINITURA SATINATA / SATIN FINISH > **LI 30.15.15-C/T/WD**

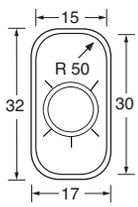

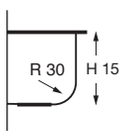

Peso / Weight 675 g

Finitura satinata
Bordo da sottopiano tipo **C**
Foro **W3**

Satin finish
Under surface flange **C**
Hole **W3**

LI 30.15.15-C/T/WD

cod. 01.00.22200

LAVELLI SINGOLI SQUADRATI / SINGLE TIGHT CORNERS

SOTTOPIANO / UNDER SURFACE > FINITURA SATINATA / SATIN FINISH > **LI 40.18.14-C/15T/WD**

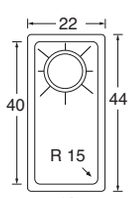

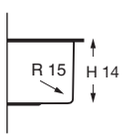

Peso / Weight 1,6 Kg

Finitura satinata
Forma squadrata
Bordo da sottopiano tipo **C**
Foro **W3**

Satin finish
Tight corners
Flat flange **C**
Hole **W3**

LI 40.18.14-C/15T/WD

cod. 01.09.22210

Tutte le misure sono espresse in centimetri tranne i raggi che sono espressi in millimetri
All measurements are in centimeters, except for radius which is in millimeters

IL FORO di tutti i lavelli è STANDARD ad eccezione di dove indicato
The HOLE of the sinks is STANDARD, except where otherwise specified

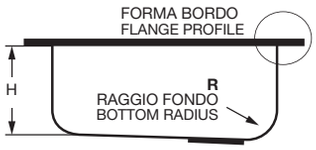



Tutte le misure sono espresse in centimetri tranne i raggi che sono espressi in millimetri
All measurements are in centimeters, except for radius which is in millimeters

SOTTOPIANO / UNDER SURFACE > FINITURA SATINATA / SATIN FINISH > **LI 40.27.20-C/15T/WD**

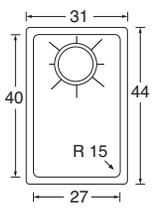

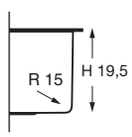

Peso / Weight 2,55 Kg

Finitura satinata
Forma squadrata
Bordo da sottopiano tipo **C**
Foro **W3**

Satin finish
Tight corners
Flat flange **C**
Hole **W3**

LI 40.27.20-C/15T/WD

cod. 01.09.62210

SOTTOPIANO / UNDER SURFACE > FINITURA SATINATA / SATIN FINISH > **LI 40.34.20-C/15T/WD**

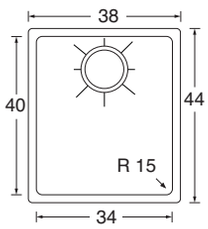

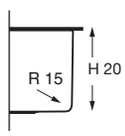

Peso / Weight 3,2 Kg

Finitura satinata
Forma squadrata
Bordo da sottopiano tipo **C**
Foro **W3**

Satin finish
Tight corners
Flat flange **C**
Hole **W3**

LI 40.34.20-C/15T/WD

cod. 01.10.62210

SOTTOPIANO / UNDER SURFACE > FINITURA SATINATA / SATIN FINISH > **LI 40.40.20-C/15T/WD**

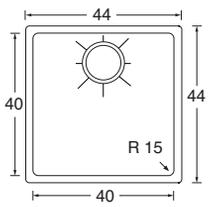

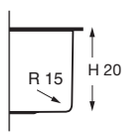

Peso / Weight 3,4 Kg

Finitura satinata
Forma squadrata
Bordo da sottopiano tipo **C**
Foro **W3**

Satin finish
Tight corners
Flat flange **C**
Hole **W3**

LI 40.40.20-C/15T/WD

cod. 01.11.62210

SOTTOPIANO / UNDER SURFACE > FINITURA SATINATA / SATIN FINISH > **LI 40.45.20-C/15T/WD**

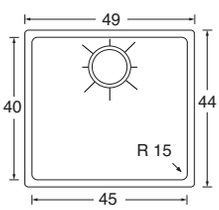

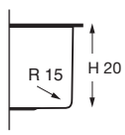

Peso / Weight 3,6 Kg

Finitura satinata
Forma squadrata
Bordo da sottopiano tipo **C**
Foro **W3**

Satin finish
Tight corners
Flat flange **C**
Hole **W3**

LI 40.45.20-C/15T/WD

cod. 01.11.72210

SOTTOPIANO / UNDER SURFACE > FINITURA SATINATA / SATIN FINISH > **LI 40.50.20-C/15T/WD**

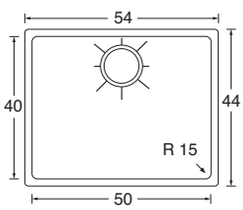

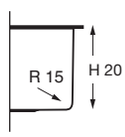

Peso / Weight 3,75 Kg

Finitura satinata
Forma squadrata
Bordo da sottopiano tipo C
Foro **W3**

Satin finish
Tight corners
Flat flange C
Hole **W3**

LI 40.50.20-C/15T/WD

cod. 01.12.62210

Piletta di scarico non inclusa / Waste drain not included

FORME DEI BORDI
FLANGE PROFILE

Bordo da incasso tipo / Inset flange “A”
Bordo da incasso tipo / Inset flange “B”
Bordo da sottopiano tipo / Under Surface flange “C”
Bordo da incasso tipo / Inset flange “D”

LAVELLI DOPPI / DOUBLE SINKS

INCASSO / INSET > FINITURA LUCIDA / MIRROR FINISH > **LV 30.32.14.15**

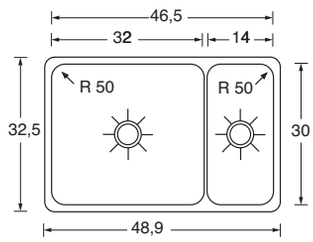

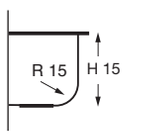

Peso / Weight 2,7 Kg

Finitura lucida
Bordo da incasso tipo **A**
Foro **W2**

Mirror finish
Inset flange **A**
Hole **W2**

LV 30.32.14.15

cod. 01.21.20003

INCASSO / INSET > FINITURA LUCIDA / MIRROR FINISH > **LV 30.32.23.15**

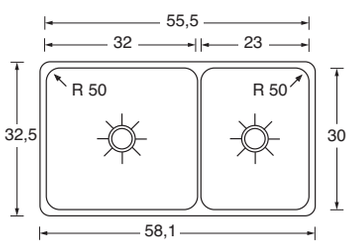

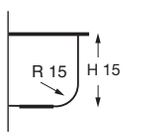

Peso / Weight 3,3 Kg

Finitura lucida
Bordo da incasso tipo **A**
Foro **W2**

Mirror finish
Inset flange **A**
Hole **W2**

LV 30.32.23.15

cod. 01.22.20003

INCASSO / INSET > FINITURA LUCIDA / MIRROR FINISH > **LV 30.32.23.20**

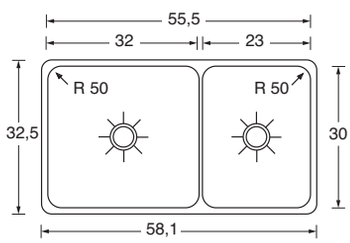

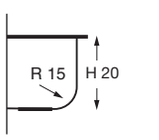

Peso / Weight 3,8 Kg

Finitura lucida
Bordo da incasso tipo **A**
Foro **W2**

Mirror finish
Inset flange **A**
Hole **W2**

LV 30.32.23.20

cod. 01.22.60003

INCASSO / INSET > FINITURA LUCIDA / MIRROR FINISH > **LV 30.32.32.15**

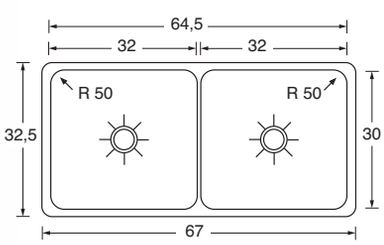

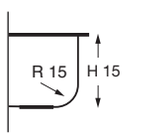

Peso / Weight 3,6 Kg

Finitura lucida
Bordo da incasso tipo **A**
Foro **W2**

Mirror finish
Inset flange **A**
Hole **W2**

LV 30.32.32.15

cod. 01.22.60003

INCASSO / INSET > FINITURA LUCIDA / MIRROR FINISH > **LV 30.32.32.20**

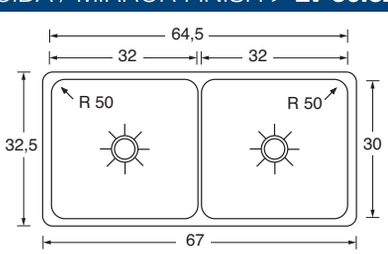

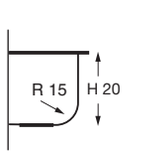

Peso / Weight 4 Kg

Finitura lucida
Bordo da incasso tipo **A**
Foro **W2**

Mirror finish
Inset flange **A**
Hole **W2**

LV 30.32.32.20

cod. 01.23.60003

Tutte le misure sono espresse in centimetri tranne i raggi che sono espressi in millimetri
All measurements are in centimeters, except for radius which is in millimeters

IL FORO di tutti i lavelli è STANDARD ad eccezione di dove indicato
The HOLE of the sinks is STANDARD, except where otherwise specified

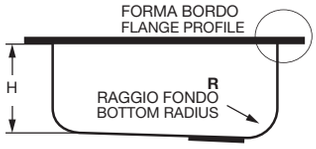



Tutte le misure sono espresse in centimetri tranne i raggi che sono espressi in millimetri
All measurements are in centimeters, except for radius which is in millimeters

INCASSO / INSET > FINITURA LUCIDA / MIRROR FINISH > **LV 32.30.30.15**

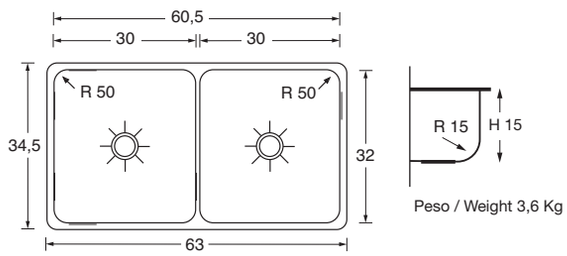

Peso / Weight 3,6 Kg

LV 32.30.30.15

Finitura lucida
Bordo da incasso tipo **A**
Foro **W1**

Mirror finish
Inset flange **A**
Hole **W1**

cod. 01.26.20003

INCASSO / INSET > FINITURA LUCIDA / MIRROR FINISH > **LV 32.30.30.20**

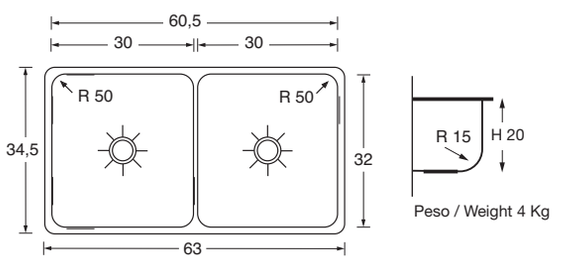

Peso / Weight 4 Kg

LV 32.30.30.20

Finitura lucida
Bordo da incasso tipo **A**
Foro **W2**

Mirror finish
Inset flange **A**
Hole **W2**

cod. 01.26.60003

INCASSO / INSET > FINITURA LUCIDA / MIRROR FINISH > **LV 33.33.23.16/R-D**

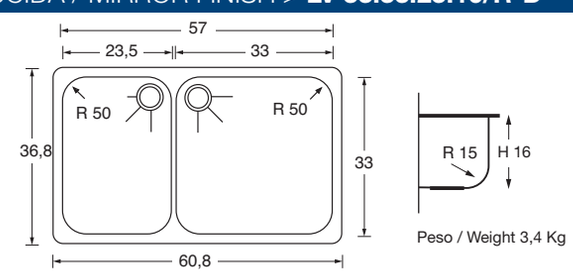

Peso / Weight 3,4 Kg

LV 33.33.23.16/R-D

Finitura lucida
Bordo da incasso tipo **D**
Con dadi di fissaggio
Foro **W1**

Mirror finish
Inset flange **D**
With fixing nuts
Hole **W1**

cod. 01.30.30302

INCASSO / INSET > FINITURA LUCIDA / MIRROR FINISH > **LV 33.33.33.20-D**

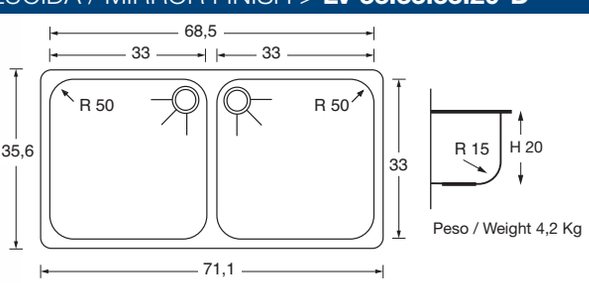

Peso / Weight 4,2 Kg

LV 33.33.33.20-D

Finitura lucida
Bordo da incasso tipo **D**
Foro **W1**

Mirror finish
Inset flange **D**
Hole **W1**

cod. 01.32.60303

SOTTOPIANO / UNDER SURFACE > FINITURA LUCIDA / MIRROR FINISH > **LV 30.32.14.15-C**

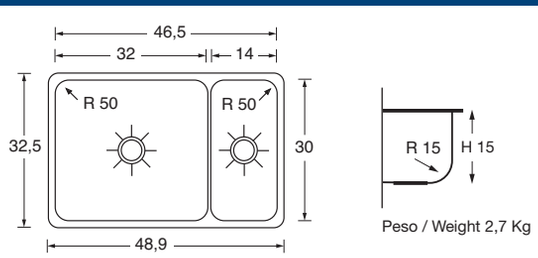

Peso / Weight 2,7 Kg

LV 30.32.14.15-C

Finitura lucida
Bordo da sottopiano tipo **C**
Foro **W2**

Mirror finish
Under surface flange **C**
Hole **W2**

cod. 01.21.20200

FORME DEI BORDI
FLANGE PROFILE

Bordo da incasso tipo / Inset flange “A”
Bordo da incasso tipo / Inset flange “B”
Bordo da sottopiano tipo / Under Surface flange “C”
Bordo da incasso tipo / Inset flange “D”

LAVELLI DOPPI / DOUBLE SINKS

SOTTOPIANO / UNDER SURFACE > FINITURA LUCIDA / MIRROR FINISH > **LV 30.32.23.20-C**



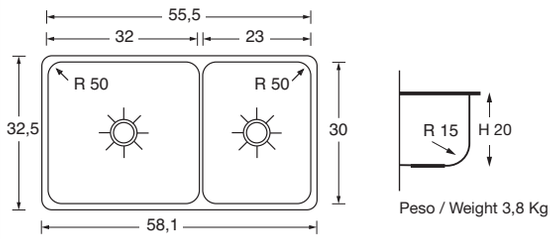

Finitura lucida
Bordo da sottopiano tipo **C**
Foro **W2**

Mirror finish
Under surface flange **C**
Hole **W2**

LV 30.32.23.20-C

cod. 01.22.60000

SOTTOPIANO / UNDER SURFACE > FINITURA LUCIDA / MIRROR FINISH > **LV 33.33.23.16/R**

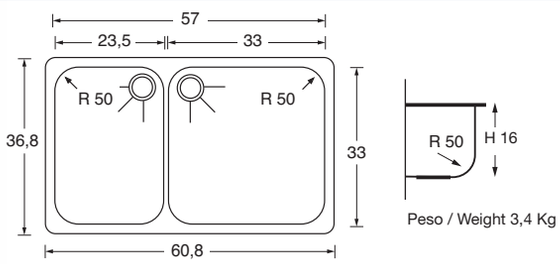

Finitura lucida
Bordo da sottopiano tipo **C**
Foro **W1**

Mirror finish
Under surface flange **C**
Hole **W1**

LV 33.33.23.16/R

cod. 01.30.30202

SOTTOPIANO / UNDER SURFACE > FINITURA LUCIDA / MIRROR FINISH > **LV 33.33.23.16/L**

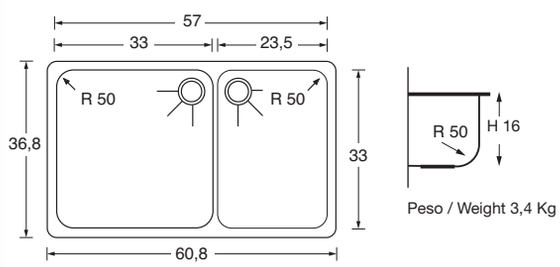

Finitura lucida
Bordo da sottopiano tipo **C**
Foro **W2**

Mirror finish
Under surface flange **C**
Hole **W2**

LV 33.33.23.16/L

cod. 01.30.30201

SOTTOPIANO / UNDER SURFACE > FINITURA LUCIDA / MIRROR FINISH > **LV 33.33.23.20/R**

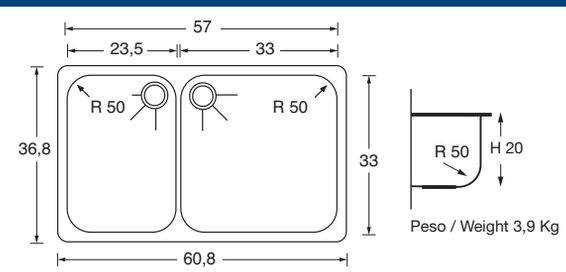

Finitura lucida
Bordo da sottopiano tipo **C**
Foro **W2**

Mirror finish
Under surface flange **C**
Hole **W2**

LV 33.33.23.20/R

cod. 01.31.60202

SOTTOPIANO / UNDER SURFACE > FINITURA LUCIDA / MIRROR FINISH > **LV 33.33.23.20/L**

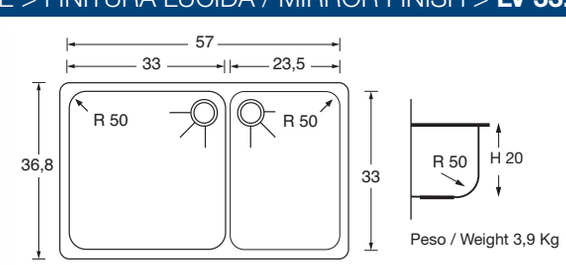

Finitura lucida
Bordo da sottopiano tipo **C**
Foro **W2**

Mirror finish
Under surface flange **C**
Hole **W2**

LV 33.33.23.20/L

cod. 01.31.60201

Tutte le misure sono espresse in centimetri tranne i raggi che sono espressi in millimetri
All measurements are in centimeters, except for radius which is in millimeters

IL FORO di tutti i lavelli è STANDARD ad eccezione di dove indicato
The HOLE of the sinks is STANDARD, except where otherwise specified

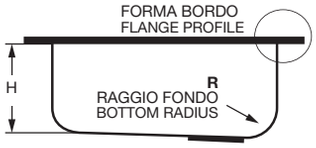



Tutte le misure sono espresse in centimetri tranne i raggi che sono espressi in millimetri
All measurements are in centimeters, except for radius which is in millimeters

SOTTOPIANO / UNDER SURFACE > FINITURA LUCIDA / MIRROR FINISH > **LV 33.33.33.20-C**

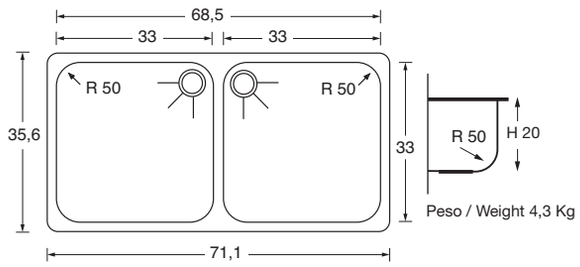

Finitura lucida
Bordo da sottopiano tipo **C**
Foro **W1**

Mirror finish
Under surface flange **C**
Hole **W1**

LV 33.33.33.20-C

cod. 01.32.60200

SOTTOPIANO / UNDER SURFACE > FINITURA LUCIDA / MIRROR FINISH > **LV 34.29.29.20**

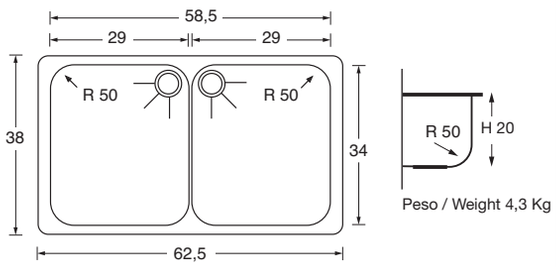

Finitura lucida
Bordo da sottopiano tipo **C**
Foro **W2**

Mirror finish
Under surface flange **C**
Hole **W2**

LV 34.29.29.20

cod. 01.35.60300

SOTTOPIANO / UNDER SURFACE > FINITURA LUCIDA / MIRROR FINISH > **LV 29.34.34.20**

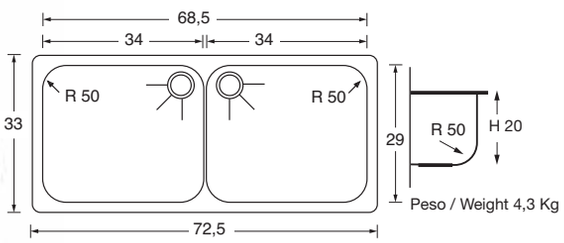

Finitura lucida
Bordo da sottopiano tipo **C**
Foro **W2**

Mirror finish
Under surface flange **C**
Hole **W2**

LV 29.34.34.20

cod. 01.34.60300

SOTTOPIANO / UNDER SURFACE > FINITURA SATINATA / SATIN FINISH > **LV 30.32.14.15/b-C**

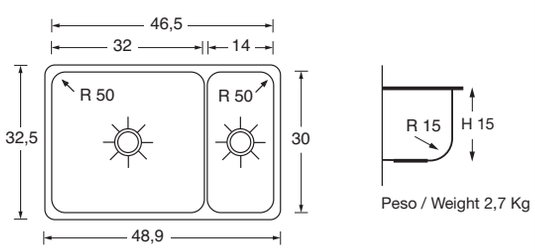

Finitura satinata
Bordo da sottopiano tipo **C**
Foro **W2**

Satin finish
Under surface flange **C**
Hole **W2**

LV 30.32.14.15/b-C

cod. 01.21.20100

SOTTOPIANO / UNDER SURFACE > FINITURA SATINATA / SATIN FINISH > **LV 30.33.15.15-C**

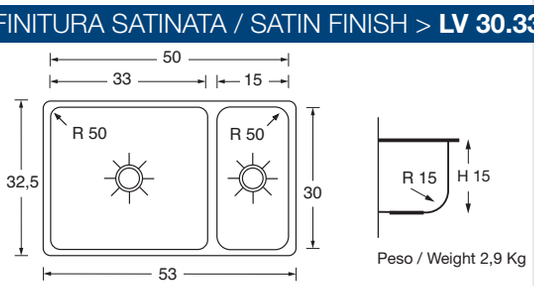

Finitura satinata
Bordo da sottopiano tipo **C**
Foro **W2**

Satin finish
Under surface flange **C**
Hole **W2**

LV 30.33.15.15-C

cod. 01.24.20210

FORME DEI BORDI
FLANGE PROFILE

Bordo da incasso tipo / Inset flange **"A"**
Bordo da incasso tipo / Inset flange **"B"**
Bordo da sottopiano tipo / Under Surface flange **"C"**
Bordo da incasso tipo / Inset flange **"D"**

A **B** **C** **D**

LAVELLI DOPPI / DOUBLE SINKS

SOTTOPIANO / UNDER SURFACE > FINITURA SATINATA / SATIN FINISH > **LV 30.33.24.15-C**

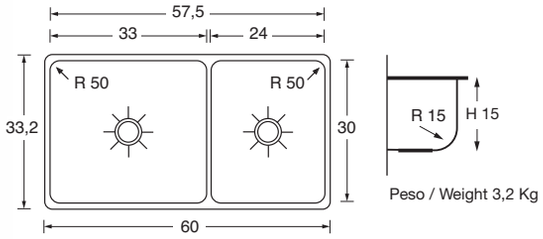

Finitura satinata
Bordo da sottopiano tipo **C**
Foro **W2**

Satin finish
Under surface flange **C**
Hole **W2**

LV 30.33.24.15-C

cod. 01.25.20010

SOTTOPIANO / UNDER SURFACE > FINITURA SEMI-LUCIDA / SEMI-GLOSS FINISH > **LV 30.33.24.15-C/T**

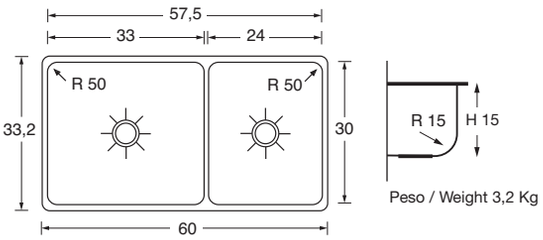

Finitura semilucida
Bordo da sottopiano tipo **C**
Foro **W2**

Semi-gloss finish
Under surface flange **C**
Hole **W2**

LV 30.33.24.15-C/T

cod. 01.25.20250

SOTTOPIANO / UNDER SURFACE > FINITURA SATINATA / SATIN FINISH > **LV 30.33.24.20-C**

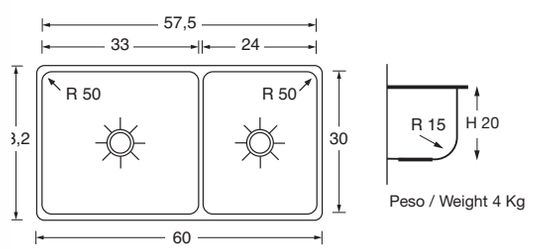

Finitura satinata
Bordo da sottopiano tipo **C**
Foro **W1**

Satin finish
Under surface flange **C**
Hole **W1**

LV 30.33.24.20-C

cod. 01.25.60010

SOTTOPIANO / UNDER SURFACE > FINITURA SATINATA / SATIN FINISH > **LV 33.33.23.16/b-R**

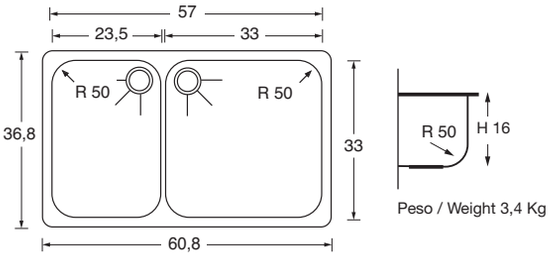

Finitura satinata
Bordo da sottopiano tipo **C**
Foro **W2**

Satin finish
Under surface flange **C**
Hole **W2**

LV 33.33.23.16/b-R

cod. 01.30.30212

SOTTOPIANO / UNDER SURFACE > FINITURA SATINATA / SATIN FINISH > **LV 33.33.23.20/b-R**

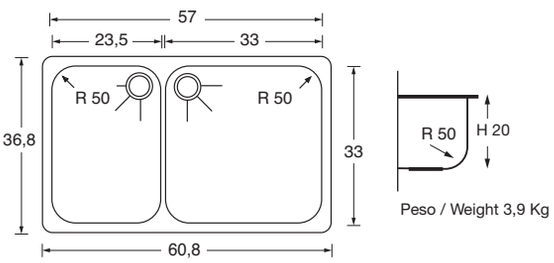

Finitura satinata
Bordo da sottopiano tipo **C**
Foro **W2**

Satin finish
Under surface flange **C**
Hole **W2**

LV 33.33.23.20/b-R

cod. 01.31.60212

Tutte le misure sono espresse in centimetri tranne i raggi che sono espressi in millimetri
All measurements are in centimeters, except for radius which is in millimeters

IL FORO di tutti i lavelli è STANDARD ad eccezione di dove indicato
The HOLE of the sinks is STANDARD, except where otherwise specified

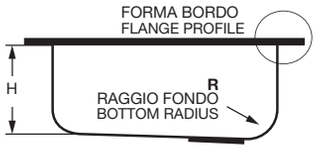



Tutte le misure sono espresse in centimetri tranne i raggi che sono espressi in millimetri
All measurements are in centimeters, except for radius which is in millimeters

SOTTOPIANO / UNDER SURFACE > FINITURA SATINATA / SATIN FINISH > **LV 33.33.23.20/b-L**

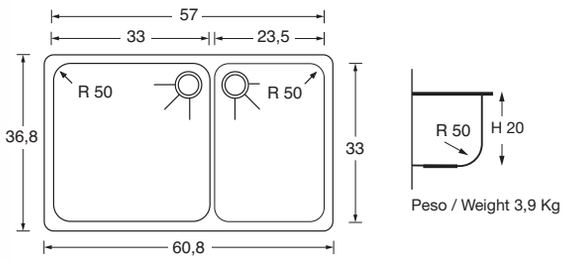

Finitura satinata
Bordo da sottopiano tipo **C**
Foro **W2**

Satin finish
Under surface flange **C**
Hole **W2**

LV 33.33.23.20/b-L

cod. 01.31.60211

SOTTOPIANO / UNDER SURFACE > FINITURA SATINATA / SATIN FINISH > **LV 33.33.33.20/b-C**

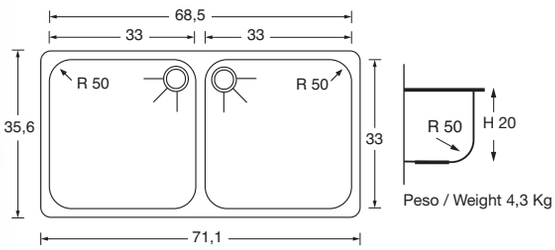

Finitura satinata
Bordo da sottopiano tipo **C**
Foro **W1**

Satin finish
Under surface flange **C**
Hole **W1**

LV 33.33.33.20/b-C

cod. 01.32.60210

SOTTOPIANO / UNDER SURFACE > FINITURA SATINATA / SATIN FINISH > **LV 35.29.29.20-C**

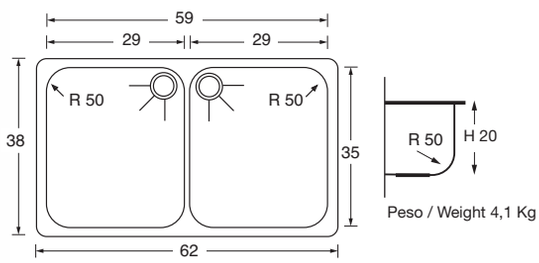

Finitura satinata
Bordo da sottopiano tipo **C**
Foro **W1**

Satin finish
Under surface flange **C**
Hole **W1**

LV 35.29.29.20-C

cod. 01.36.60310

SOTTOPIANO / UNDER SURFACE > FINITURA SATINATA / SATIN FINISH > **LV 40.27.18.20-C/15T/WD**

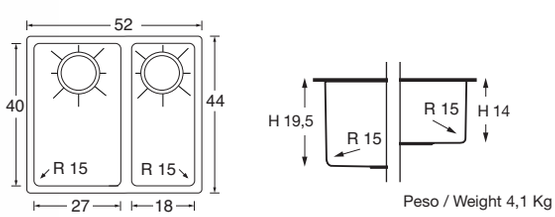

Finitura satinata
Forma squadrata
Bordo da sottopiano tipo **C**
Foro **W3**

Satin finish
Tight corners
Flat flange **C**
Hole **W3**

LV 40.27.18.20-C/15T/WD

cod. 01.20.00005

SOTTOPIANO / UNDER SURFACE > FINITURA SATINATA / SATIN FINISH > **LV 40.34.18.20-C/15T/WD**

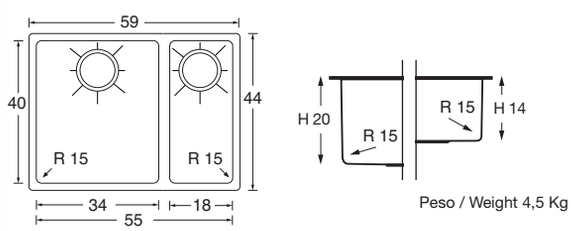

Finitura satinata
Forma squadrata
Bordo da sottopiano tipo **C**
Foro **W3**

Satin finish
Tight corners
Flat flange **C**
Hole **W3**

LV 40.34.18.20-C/15T/WD

cod. 01.20.00010

LAVELLI DOPPI SQUADRATI / DOUBLE TIGHT CORNERS

Piletta di scarico non inclusa / Waste drain not included

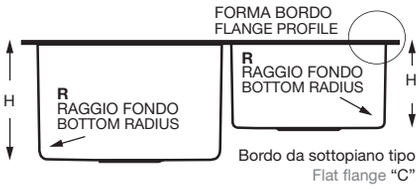

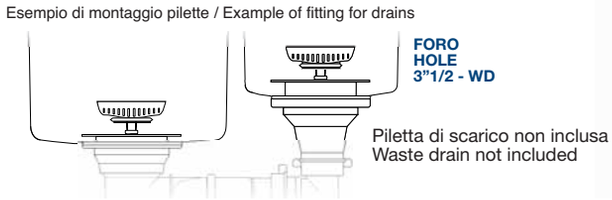

LAVELLI DOPPI SQUADRATI / DOUBLE TIGHT CORNERS

SOTTOPIANO / UNDER SURFACE > FINITURA SATINATA / SATIN FINISH > **LV 40.27.27.20-C/15T/WD**

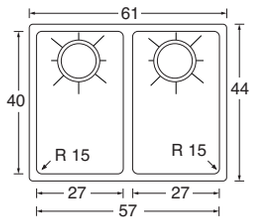

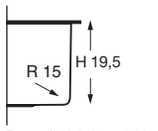

Peso / Weight 5,3 Kg

Finitura satinata
Forma squadrata
Bordo da sottopiano tipo **C**
Foro **W3**

Satin finish
Tight corners
Flat flange **C**
Hole **W3**

LV 40.27.27.20-C/15T/WD

cod. 01.20.00007

SOTTOPIANO / UNDER SURFACE > FINITURA SATINATA / SATIN FINISH > **LV 40.34.34.20-C/15T/WD**

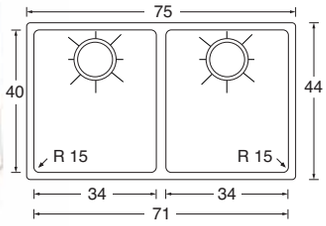

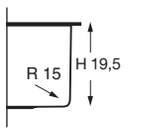

Peso / Weight 5,75 Kg

Finitura satinata
Forma squadrata
Bordo da sottopiano tipo **C**
Foro **W3**

Satin finish
Tight corners
Flat flange **C**
Hole **W3**

LV 40.34.34.20-C/15T/WD

cod. 01.20.00013

SOTTOPIANO / UNDER SURFACE > FINITURA SATINATA / SATIN FINISH > **LV 40.40.27.20-C/15T/WD**

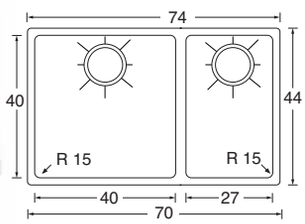

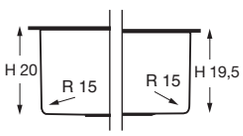

Peso / Weight 5,85 Kg

Finitura satinata
Forma squadrata
Bordo da sottopiano tipo **C**
Foro **W3**

Satin finish
Tight corners
Flat flange **C**
Hole **W3**

LV 40.40.27.20-C/15T/WD

cod. 01.20.00016

SOTTOPIANO / UNDER SURFACE > FINITURA SATINATA / SATIN FINISH > **LV 40.40.34.20-C/15T/WD**

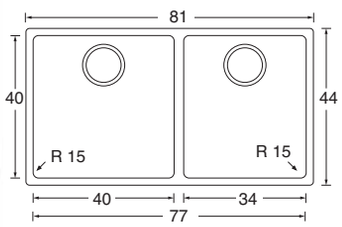

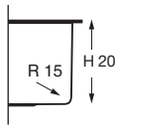

Peso / Weight 6,1 Kg

Finitura satinata
Forma squadrata
Bordo da sottopiano tipo **C**
Foro **W3**

Satin finish
Tight corners
Flat flange **C**
Hole **W3**

LV 40.40.34.20-C/15T/WD

cod. 01.20.00019

SOTTOPIANO / UNDER SURFACE > FINITURA SATINATA / SATIN FINISH > **LV 40.45.27.20-C/15T/WD**

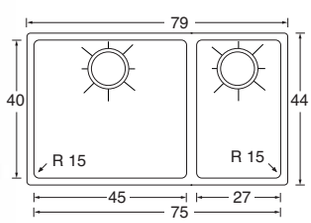

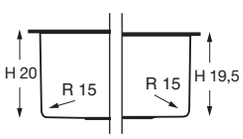

Peso / Weight 6,2 Kg

Finitura satinata
Forma squadrata
Bordo da sottopiano tipo **C**
Foro **W3**

Satin finish
Tight corners
Flat flange **C**
Hole **W3**

LV 40.45.27.20-C/15T/WD

cod. 01.20.00024

Tutte le misure sono espresse in centimetri tranne i raggi che sono espressi in millimetri
All measurements are in centimeters, except for radius which is in millimeters

IL FORO di tutti i lavelli è STANDARD ad eccezione di dove indicato
The HOLE of the sinks is STANDARD, except where otherwise specified

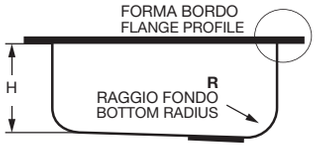



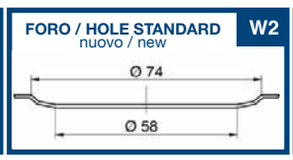

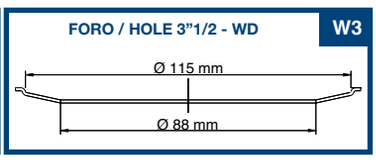

LAVELLI CILINDRICI / CYLINDRICAL SINKS

INCASSO / INSET > FINITURA LUCIDA / MIRROR FINISH > **LI CIL 26/SD**

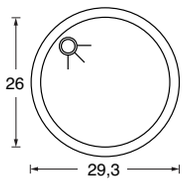

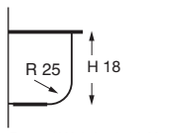

Peso / Weight 1,11 Kg

Finitura lucida
Bordo da incasso tipo **A**
Foro **W2**

Mirror finish
Inset flange **A**
Hole **W2**

LI CIL 26/SD — **cod. 01.62.50000**

INCASSO / INSET > FINITURA SATINATA / SATIN FINISH > **LI CIL 26/5sb**

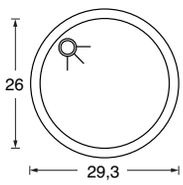

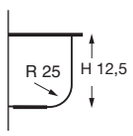

Peso / Weight 860 g

Finitura satinata
Bordo da incasso tipo **A**
Foro **W2**

Satin finish
Inset flange **A**
Hole **W2**

LI CIL 26/5Sb — **cod. 01.62.10040**

INCASSO / INSET > FINITURA LUCIDA / MIRROR FINISH > **LI CIL 30/SD**

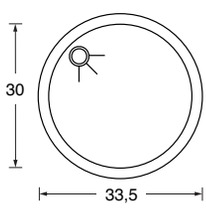

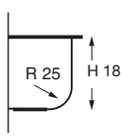

Peso / Weight 1,4 Kg

Finitura lucida
Bordo da incasso tipo **A**
Foro **W1** e **W2**

Mirror finish
Inset flange **A**
Hole **W1** and **W2**

LI CIL 30/SD — **cod. 01.63.50000**

INCASSO / INSET > FINITURA LUCIDA / MIRROR FINISH > **LI CIL 30/5 L**

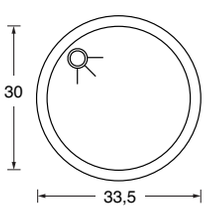

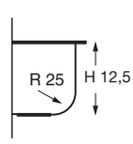

Peso / Weight 1,14 Kg

Finitura lucida
Bordo da incasso tipo **A**
Foro **W1**

Mirror finish
Inset flange **A**
Hole **W1**

LI CIL 30/5 L — **cod. 01.63.10000**

INCASSO / INSET > FINITURA SPAZZOLATA / BRUSHED FINISH > **LI CIL 30/5 sb**

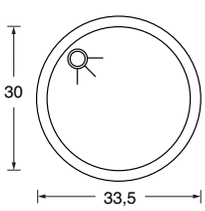

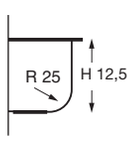

Peso / Weight 1,14 Kg

Finitura spazzolata
Bordo da incasso tipo **A**
Foro **W1**

Brushed finish
Inset flange **A**
Hole **W1**

LI CIL 30/5 sb — **cod. 01.63.10040**

Tutte le misure sono espresse in centimetri tranne i raggi che sono espressi in millimetri
All measurements are in centimeters, except for radius which is in millimeters

FORME DEI BORDI
FLANGE PROFILE

Bordo da incasso tipo“A”
Inset flange “A”
Bordo da incasso tipo“B”
Inset flange “B”



LAVELLI CILINDRICI / CYLINDRICAL SINKS

INCASSO / INSET > FINITURA LUCIDA / MIRROR FINISH > **LI CIL 36**

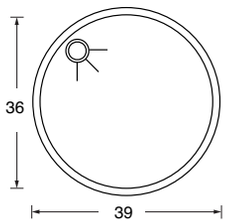

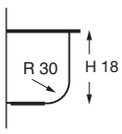

Peso / Weight 1,91 Kg

LI CIL 36

Finitura lucida
Bordo da incasso tipo **A**
Foro **W2**

Mirror finish
Inset flange **A**
Hole **W2**

cod. 01.65.50000

INCASSO / INSET > FINITURA LUCIDA / MIRROR FINISH > **LI CIL 41**

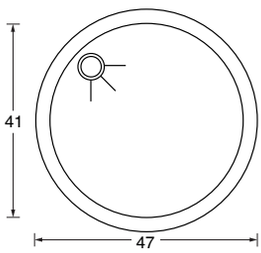

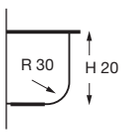

Peso / Weight 2,8 Kg

LI CIL 41

Finitura lucida
Bordo da incasso tipo **A**
Con dadi di fissaggio
Foro **W1**

Mirror finish
Inset flange **A**
With fixing nuts
Hole **W1**

cod. 01.66.60000

INCASSO / INSET > FINITURA LUCIDA / MIRROR FINISH > **LI CIL 42**

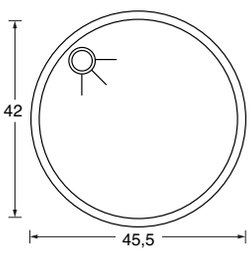

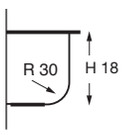

Peso / Weight 2,4 Kg

LI CIL 42

Finitura lucida
Bordo da incasso tipo **A**
Foro **W2**

Mirror finish
Inset flange **A**
Hole **W2**

cod. 01.67.50000

INCASSO / INSET > FINITURA SPAZZOLATA / BRUSHED FINISH > **LI CIL 42 sb-N**

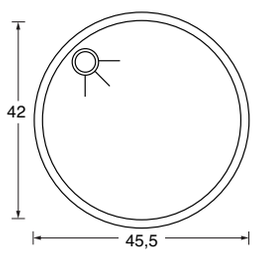

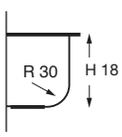

Peso / Weight 2,4 Kg

LI CIL 42 sb-N

Finitura spazzolata
Bordo da incasso tipo **A**
Con dadi di fissaggio
Foro **W1**

Brushed finish
Inset flange **A**
With fixing nuts
Hole **W1**

cod. 01.67.50043

INCASSO / INSET > FINITURA LUCIDA / MIRROR FINISH > **LI GO 34**

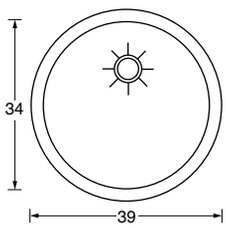

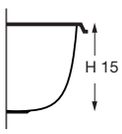

Peso / Weight 1,38 Kg

LI GO 34

Finitura lucida
Bordo da incasso tipo **A**
Foro **W2**

Mirror finish
Inset flange **A**
Hole **W2**

cod. 01.67.50000

Tutte le misure sono espresse in centimetri tranne i raggi che sono espressi in millimetri
All measurements are in centimeters, except for radius which is in millimeters

LAVABI / SINKS BASINS

IL FORO di tutti i lavelli è STANDARD ad eccezione di dove indicato
The HOLE of the sinks is STANDARD, except where otherwise specified

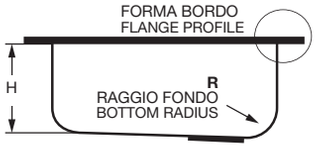



Tutte le misure sono espresse in centimetri tranne i raggi che sono espressi in millimetri
All measurements are in centimeters, except for radius which is in millimeters

LAVABI / SINKS BASINS

INCASSO / INSET > **LI SS 20**

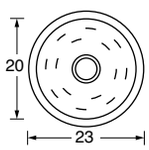

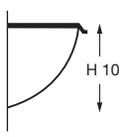

Peso / Weight 395 g

Finitura lucida o satinata
Bordo da incasso tipo **B**
Foro **W2**

Mirror finish or Satin finish
Inset flange **B**
Hole **W2**

LI SS 20	Finitura lucida / Mirror finish	**cod. 01.70.00000**
LI SS 20/5 sb	Finitura satinata / Satin finish	**cod. 01.70.00040**

INCASSO / INSET > FINITURA LUCIDA / MIRROR FINISH > **LI SS 26**

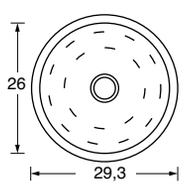

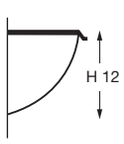

Peso / Weight 590 g

Finitura lucida
Bordo da incasso tipo **A**
Foro **W2**

Mirror finish
Inset flange **A**
Hole **W2**

LI SS 26 — **cod. 01.72.10000**

INCASSO / INSET > FINITURA SATINATA / SATIN FINISH > **LI SS 26/5 sb**

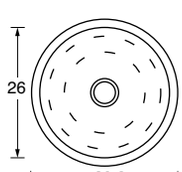

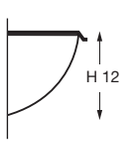

Peso / Weight 590 g

Finitura satinata
Bordo da incasso tipo **A**
Foro **W2**

Satin finish
Inset flange **A**
Hole **W2**

LI SS 26/5 sb — **cod. 01.72.10040**

INCASSO / INSET > FINITURA LUCIDA / MIRROR FINISH > **LI SS 30/SD**

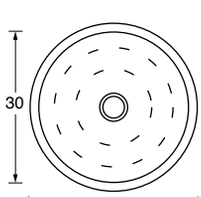

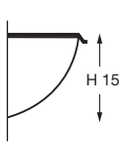

Peso / Weight 780 g

Finitura lucida
Bordo da incasso tipo **A**
Foro **W2**

Mirror finish
Inset flange **A**
Hole **W2**

LI SS 30/SD — **cod. 01.73.20000**

INCASSO / INSET > FINITURA LUCIDA / MIRROR FINISH > **LI SS 36**

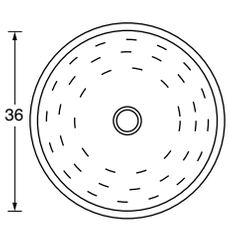

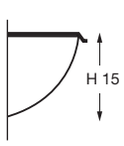

Peso / Weight 1,04 Kg

Finitura lucida
Bordo da incasso tipo **A**
Foro **W2**

Mirror finish
Inset flange **A**
Hole **W2**

LI SS 36 — **cod. 01.75.50000**

FORME DEI BORDI
FLANGE PROFILE

Bordo da incasso tipo“A”
Inset flange “A”
Bordo da incasso tipo“B”
Inset flange “B”





LAVABI / SINKS BASINS

INCASSO / INSET > FINITURA LUCIDA / MIRROR FINISH > **LI OVAL 35**

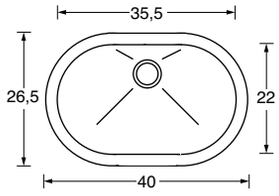

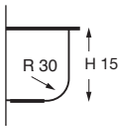

Peso / Weight 1,52 Kg

Finitura lucida
Bordo da incasso tipo **A**
Foro **W1**

Mirror finish
Inset flange **A**
Hole **W1**

LI OVAL 35 — **cod. 01.80.10003**

INCASSO / INSET > FINITURA LUCIDA / MIRROR FINISH > **LI OVAL 36**

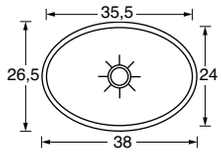

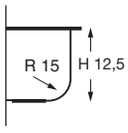

Peso / Weight 1,25 Kg

Finitura lucida
Bordo da incasso tipo **B**
Foro **W2**

Mirror finish
Inset flange **B**
Hole **W2**

LI OVAL 36 — **cod. 01.80.20000**

INCASSO / INSET > FINITURA LUCIDA / MIRROR FINISH > **LI OVAL 38/1**

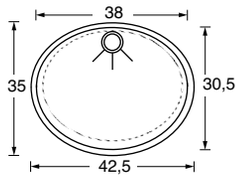

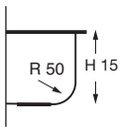

Peso / Weight 1,52 Kg

Finitura lucida
Bordo da incasso tipo **A**
Foro **W1**

Mirror finish
Inset flange **A**
Hole **W1**

LI OVAL 38/1 — **cod. 01.80.30003**

INCASSO / INSET > FINITURA LUCIDA / MIRROR FINISH > **LI OVAL 45**

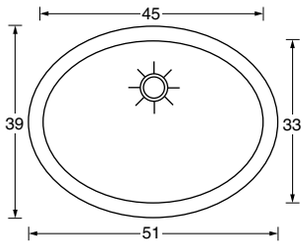

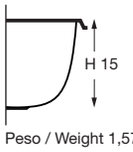

Peso / Weight 1,57 Kg

Finitura lucida
Bordo da incasso tipo **A**
Foro **W2**

Mirror finish
Inset flange **A**
Hole **W2**

LI OVAL 45 — **cod. 01.80.40000**

INCASSO / INSET > FINITURA LUCIDA / MIRROR FINISH > **LI OVAL 45/L**

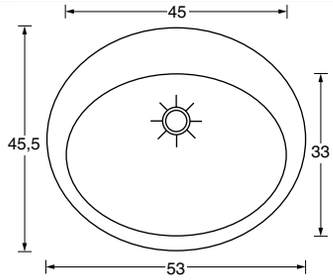

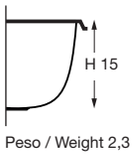

Peso / Weight 2,3 Kg

Finitura lucida
Bordo da incasso tipo **A**
Foro **W2**

Mirror finish
Inset flange **A**
Hole **W2**

LI OVAL 45/L — **cod. 01.80.40600**

Tutte le misure sono espresse in centimetri tranne i raggi che sono espressi in millimetri
All measurements are in centimeters, except for radius which is in millimeters

PILETTE SINGOLE IN PLASTICA / PLASTIC SINGLE DRAINS

PI 1435 TM

Piletta con tappo a maniglia
Drain, plug with handle

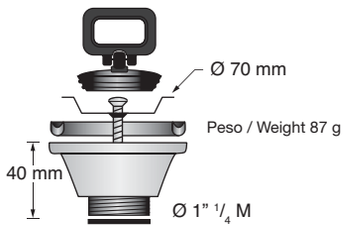

cod. 02.01.10001

PI 1235

Piletta / Drain

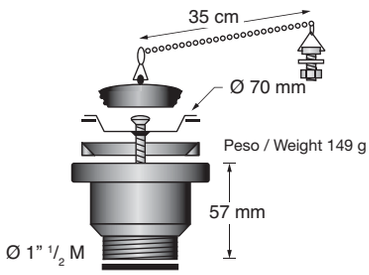

cod. 02.01.20000

PI 1235 gr

Piletta con griglia estraibile
Drain with removable grid

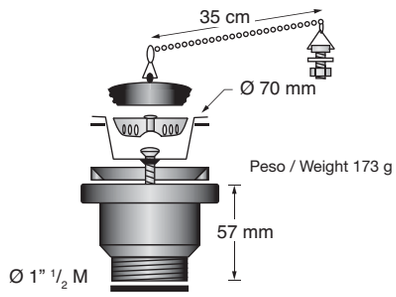

cod. 02.01.20010

PF 2535

Piletta a gomito
Elbow drain

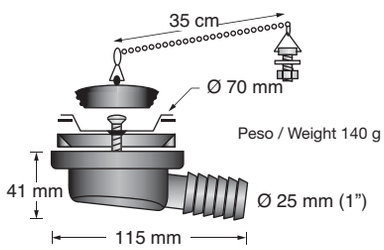

cod. 02.01.40000

PF 2535 gr

Piletta a gomito con griglia estraibile
Elbow drain with removable grid

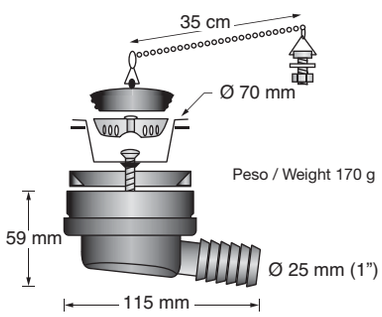

cod. 02.01.40010

PF 250 S

Piletta a gomito per piatti doccia
con griglia piana, senza tappo
Elbow drain for shower trays
with flat grid, without plug

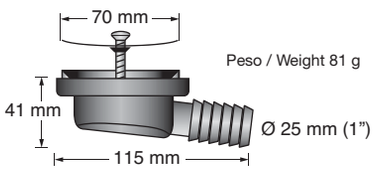

cod. 02.01.40020

PF 400 S

Piletta a gomito per scarico pozzetti, con griglia piana, senza tappo
Elbow drain for cockpits with flat grid, withput plug

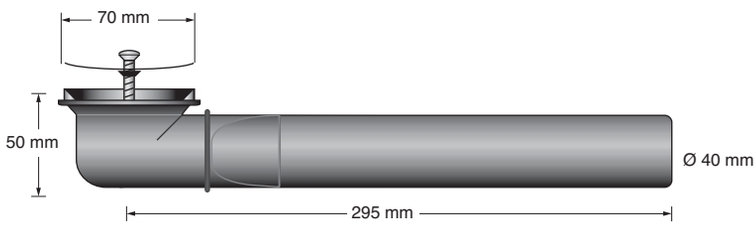

Peso / Weight 160 g

cod. 02.01.40040

PILETTINE SPECIALI / REDUCE SIZE DRAINS

PER FORI DI PICCOLE DIMENSIONI Ø 25 o Ø 30 / FOR SPECIAL SMALL HOLES DIA 25 or DIA 30

PIST 20

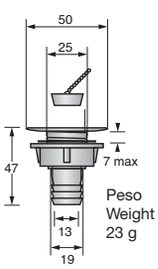

cod. 02.10.00000

PIST 20 F

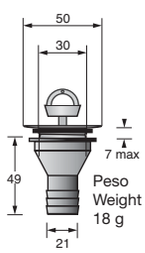

cod. 02.10.00001

PIST 25 F

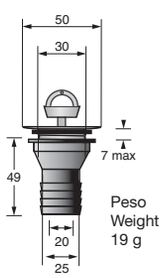

cod. 02.10.00101

PIEL 20

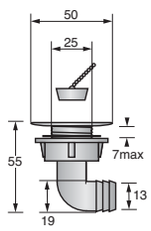

Peso / Weight 26 g

cod. 02.10.00010

PIEL 20 F

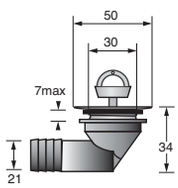

Peso / Weight 21 g

cod. 02.10.00011

PIEL 25 F

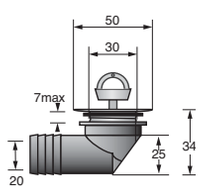

Peso / Weight 22 g

cod. 02.10.00111

Misure in millimetri / All measurements in millimeters

PILETTE DOPPIE / DOUBLE DRAINS

PD 1235 gr/L

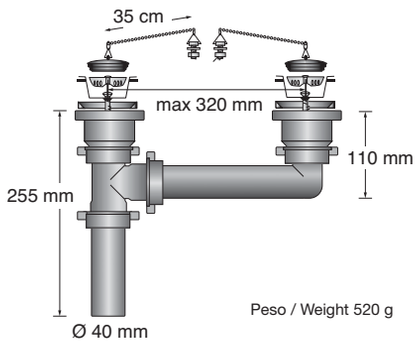

cod. 02.01.22011

PD 1235/L

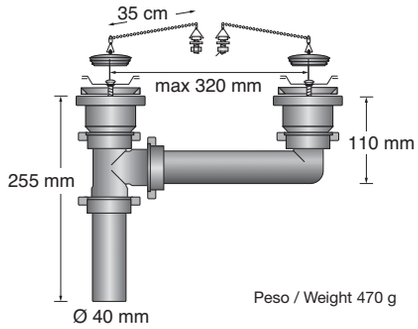

cod. 02.01.22001

PD 1235/32

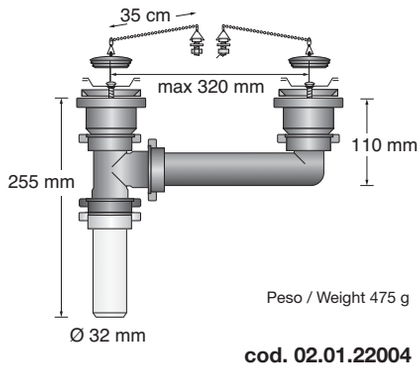

cod. 02.01.22004

PD 1235/20

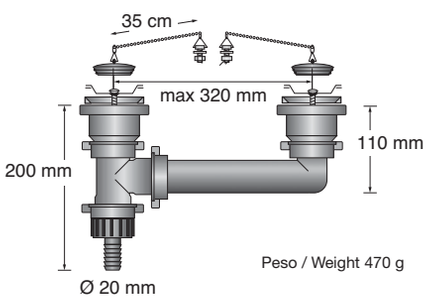

cod. 02.01.22002

PD 1235/25

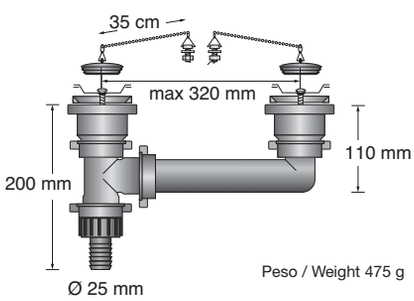

cod. 02.01.22003

P2 1435 TM

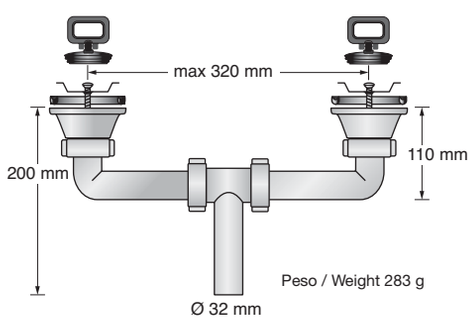

cod. 02.01.12002

P2 1235

Piletta di scarico doppia / Double waste drainer

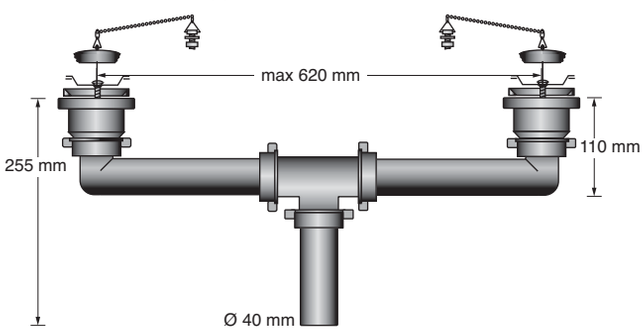

cod. 02.01.23001

P2 1235/32

Piletta di scarico doppia / Double waste drainer

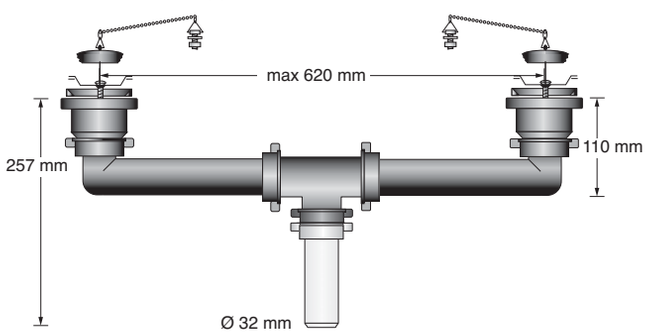

cod. 02.01.23004

P2 1235/20

Piletta di scarico doppia / Double waste drainer

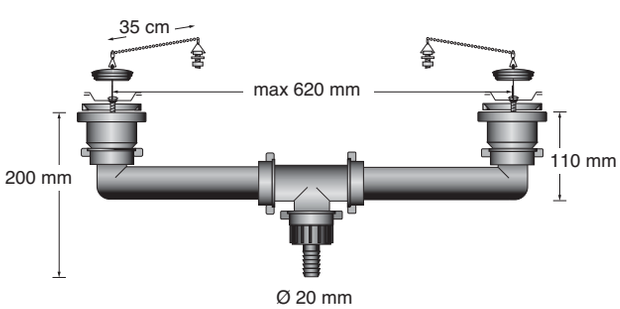

cod. 02.01.23002

P2 1235/25

Piletta di scarico doppia / Double waste drainer

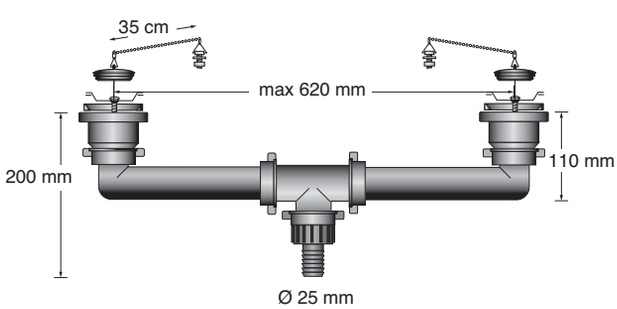

cod. 02.01.23003

Tutte le pilette elencate, sono adatte ai nostri fori STANDARD **W1** e **W2**, salvo diversamente indicato
All wastes are suited for our STANDARD **W1** and **W2** hole, unless otherwise specified

PILETTE W2 / W2 DRAINS

PF 3260 GP

Piletta a gomito / Elbow drain

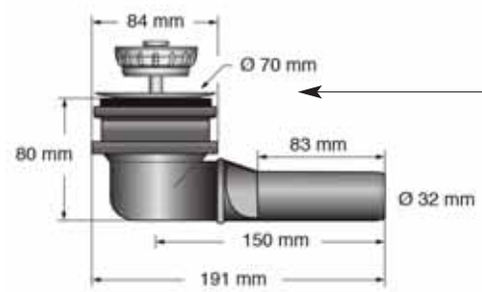

Peso / Weight 245 g

cod. 02.01.31010

PI 1260 GP

Piletta / Drain

Ø min. foro per incasso: 57 mm
min. hole dia: 57 mm
Impronta griglia: 71 mm
min. recess for basket flange: 71 mm

Solo per foro **W2** / Only for **W2** hole
Con griglia estraibile con funzione di tappo
With removable grid with plug function

Peso / Weight 209 g

cod. 02.01.20030

P2F 3260 GP

Piletta di scarico doppia / Double waste drainer

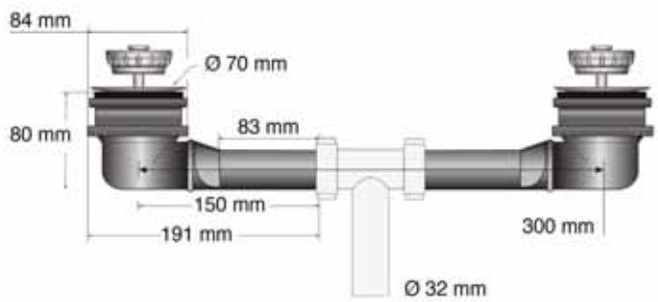

cod. 02.01.31011

PILETTE W3 / W3 DRAINS

PI 1290 GP

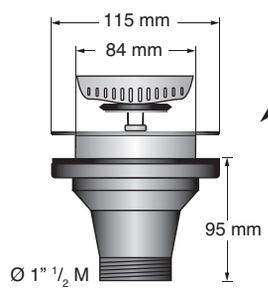

Ø min. foro: 87 mm
min. hole dia: 87 mm
Impronta griglia: 115 mm
min. recess
for flange: 115 mm

Peso / Weight 310 g

cod. 02.01.30000

PF 4090 GP

Pilette **3" 1/2 "WD"** / **3" 1/2 "WD"** drain
Solo per foro **W3** / Only for **W3** hole
Con griglia estraibile con funzione di tappo
With removable grid with plug function

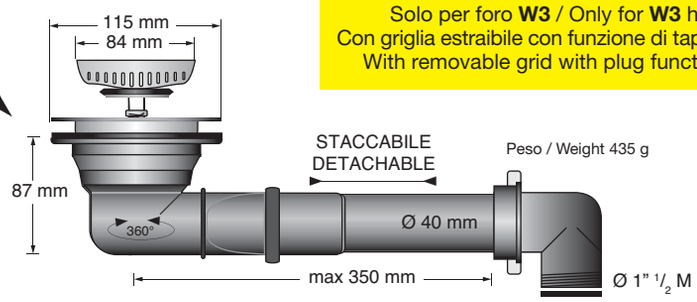

cod. 02.01.30040

PDX 4090 GP

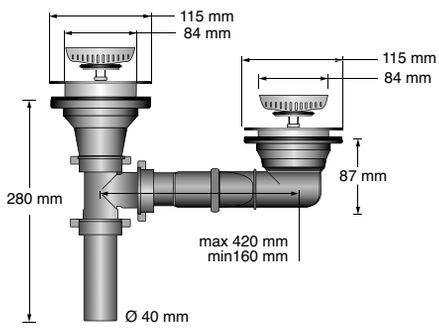

cod. 02.01.30004

P2F 4090 GP

Piletta di scarico doppia / Double waste drainer

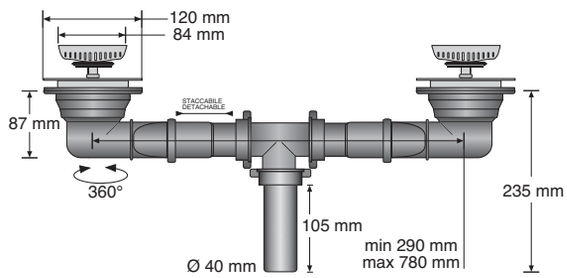

cod. 02.01.30043

P2F 4090/32

Piletta di scarico doppia / Double waste drainer

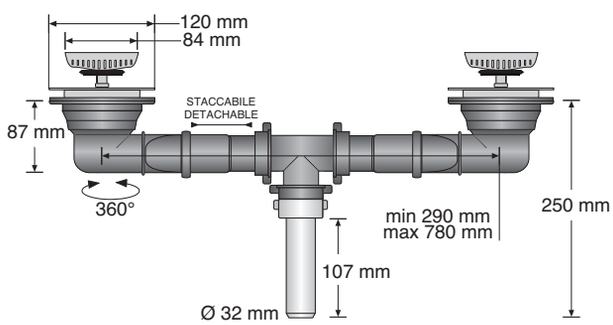

cod. 02.01.30042

PD 1290 GP

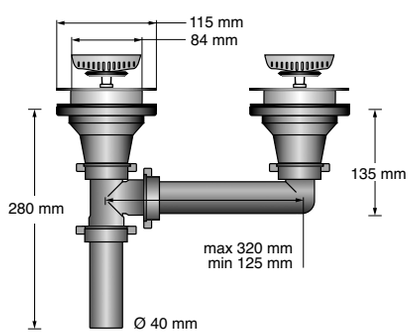

cod. 02.01.30002

P2 1290 GP

Piletta di scarico doppia / Double waste drainer

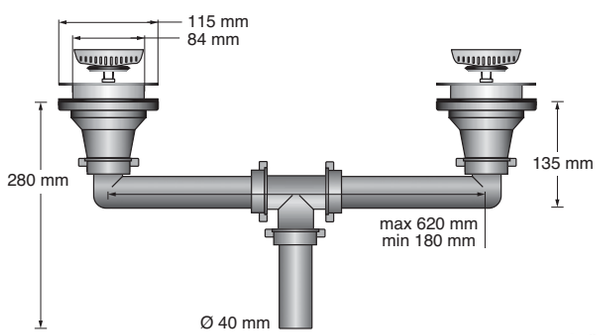

cod. 02.01.30003

ACCESSORI E RICAMBI / ACCESSORIES AND SPARE PARTS

PS 1432

Tubo di scarico dritto / Straight tube

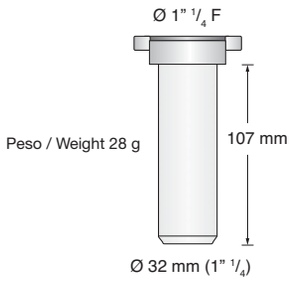

cod. 02.01.10100

PE 1432

Tubo a gomito / Elbow tube

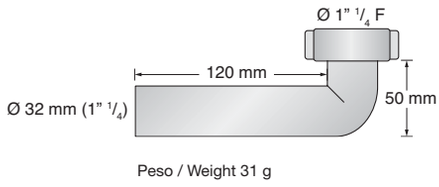

cod. 02.01.10300

PT 3232

Raccordo a "T" / T' adaptor

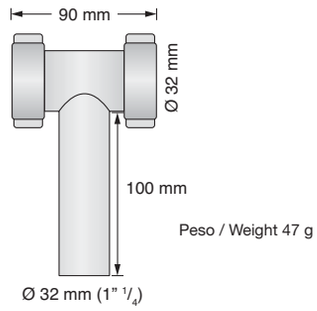

cod. 02.01.10400

PS 1240

Tubo di scarico dritto
Straight tube

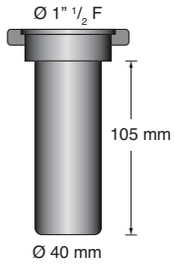

Peso / Weight 35 g

cod. 02.01.20100

PE 1240

Tubo a gomito / Elbow tube

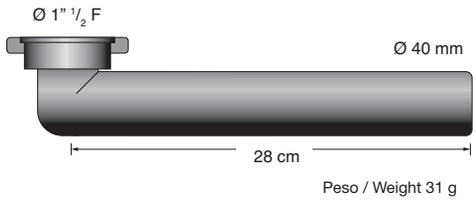

cod. 02.01.20300

PS 1240/LAVG

Tubo dritto con attacco per lavapiatti
Straight tube with side hoserail for dishwasher

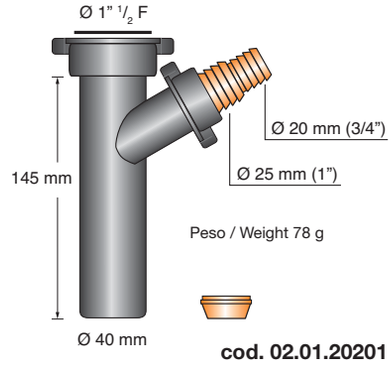

cod. 02.01.20201

PT 4040

Raccordo a "T" per due tubi a gomito e uno dritto / "T" connection for two elbow tubes and one straight tube

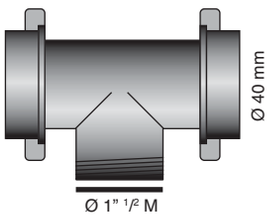

Peso / Weight 58 g

cod. 02.01.20400

PT 4040 S

Raccordo a "T" per un tubo a gomito e uno dritto / "T" connection for one elbow and one straight tube

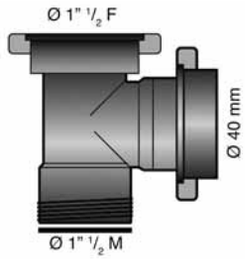

Peso / Weight 52 g

cod. 02.01.20401

PLGMXX

Tappo a maniglia / Plug with handle

cod. 02.02.00102

PLG 35

Tappo con piastra inox e catenella
Plug with stainless steel plate and chain

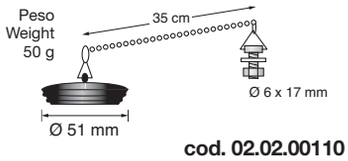

cod. 02.02.00110

PG 1420

Portagomma dritto
Straight hosetail

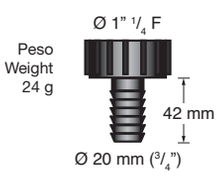

cod. 04.20.11420

PG 1425

Portagomma dritto
Straight hosetail

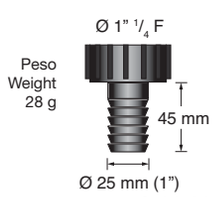

cod. 02.20.11425

PA 1214

Riduzione / Adaptor

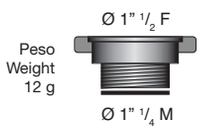

cod. 02.02.00001

PA 1412

Riduzione / Adaptor

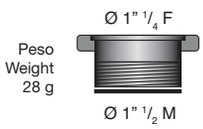

cod. 02.01.20401



MISCELATORI CERAMICI MONOCOMANDO / ONE HANDLE MIXERS

SERIE NUOVA / NEW FAMILY > **MC 1000**

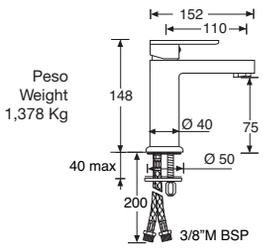

MC 1000

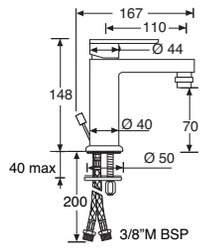

MC 1000 B

Miscelatore a bocca fissa
Ottone cromato
Fornito con flessibili
sottorubinetto FLX 103821

Basin mixer with fixed spout
Chrome brass
Supplied with under tap flex
FLX 103821

MC 1000 **cod. 03.11.01300**

MC 1000 B Versione con piletta a saltarello / With pop-up waste version **cod. 03.11.01310**

SERIE NUOVA / NEW FAMILY – COMANDI DOCCIA / SHOWER CONTROLS > **MCDI 1000**

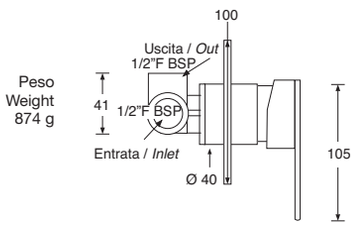

Miscelatore
a paratia da incasso
Ottone cromato

Bulkhead shower mixer
for inset mounting
Chrome brass

MCDI 1000 **cod. 03.04.61000**

SERIE / FAMILY RUBIK > **MQ 1000**

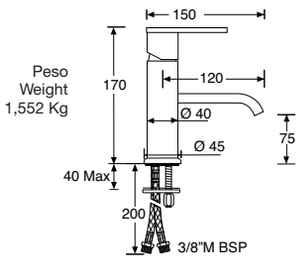

MQ 1000

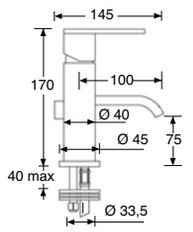

Peso / Weight 1,990 Kg

MQ 1000 B

Miscelatore a bocca fissa
Ottone cromato
Fornito con flessibili
sottorubinetto FLX 103821

Basin mixer with fixed spout
Chrome brass
Supplied with under tap flex
FLX 103821

MQ 1000 **cod. 03.11.00300**

MQ 1000 B Versione con piletta a saltarello / With pop-up waste version **cod. 03.11.00310**

SERIE / FAMILY RUBIK – COMANDI DOCCIA / SHOWER CONTROLS > **MQDI 1000**

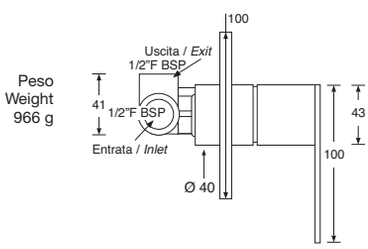

Miscelatore
a paratia da incasso
Ottone cromato

Bulkhead shower mixer
for inset mounting
Chrome brass

MQDI 1000 **cod. 03.04.60000**

Tutte le misure sono espresse in millimetri
All measurements are in millimeters

SERIE / FAMILY RUBIK > **MQL 1500**

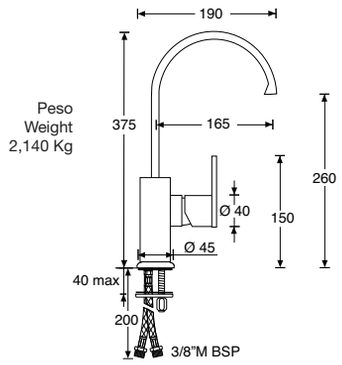

Miscelatore
con canna girevole
Ottone cromato
Fornito con flessibili
sottorubinetto FLX 103821

Mixer
with swivel spout
Chrome brass
Supplied with under tap flex
FLX 103821

MQL 1500 **cod. 03.11.00200**

SERIE / FAMILY RUBIK > **MQL 1500 B**

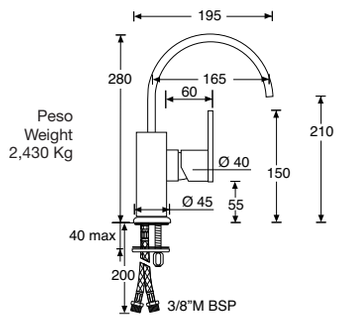

Miscelatore
con canna girevole
Ottone cromato
Con piletta a saltarello
Fornito con flessibili
sottorubinetto FLX 103821

Mixer
with swivel spout
Chrome brass
With pop-up waste
Supplied with under tap flex
FLX 103821

MQL 1500 B **cod. 03.11.00210**

SERIE / FAMILY RUBIK > **MQL 1100**

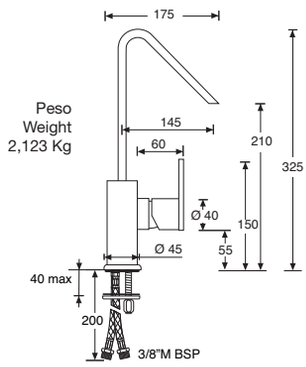

Miscelatore
con canna girevole
Ottone cromato
Fornito con flessibili
sottorubinetto FLX 103821

Mixer
with swivel spout
Chrome brass
Supplied with under tap flex
FLX 103821

MQL 1100 **cod. 03.11.00100**

SERIE / FAMILY RUBIK > **MQL 1100 B**

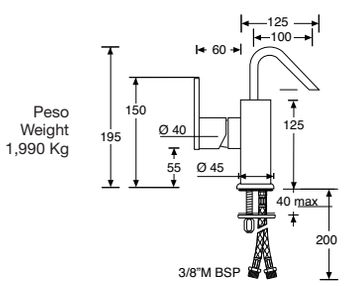

Miscelatore a bocca fissa
Ottone cromato
Con piletta a saltarello
Fornito con flessibili
sottorubinetto FLX 103821

Basin mixer with fixed spout
Chrome brass
With pop-up waste
Supplied with under tap flex
FLX 103821

MQL 1100 B **cod. 03.11.00110**

Tutte le misure sono espresse in millimetri
All measurements are in millimeters

MISCELATORI CERAMICI MONOCOMANDO / ONE HANDLE MIXERS

SERIE / FAMILY MI > **MY 1600**

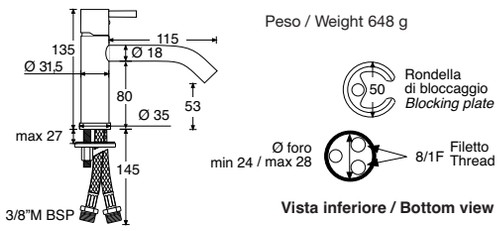

Miscelatore minimalista
a bocca fissa
Ottone cromato
Fornito con flessibili
sottorubinetto FLX 813821

Minimalistic basin mixer
with fixed spout
Chrome bras
Supplied with under tap flex
FLX 813821

MY 1600 **cod. 03.10.00400**

SERIE / FAMILY MI > **MY 1000 L-3/8"F**

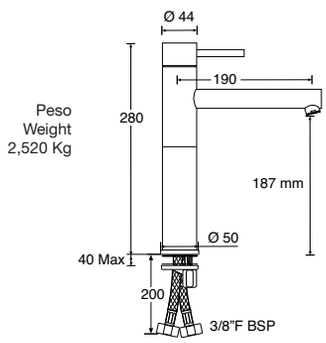

Miscelatore minimalista
a bocca fissa
Ottone cromato

Minimalistic basin mixer
with fixed spout
Chrome brass

MY 1000 L-3/8"F **cod. 03.10.00520**

SERIE / FAMILY MI > **MY 1000**

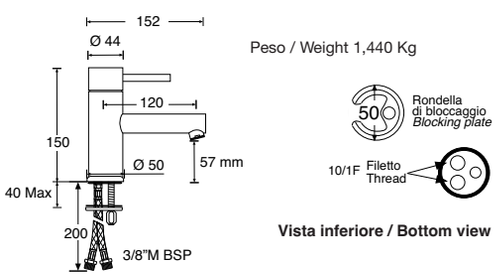

Miscelatore minimalista
a bocca fissa
Ottone cromato
Fornito con flessibili
sottorubinetto
FLX103821

Minimalistic basin mixer
with fixed spout
Chrome brass
Supplied with under tap flex
FLX 103821

MY 1000 **cod. 03.10.00500**

MY 1000 B Versione con piletta a saltarello / With pop-up waste version **cod. 03.10.01510**

SERIE / FAMILY MI – COMANDI DOCCIA / SHOWER CONTROLS > **MDI 1000**

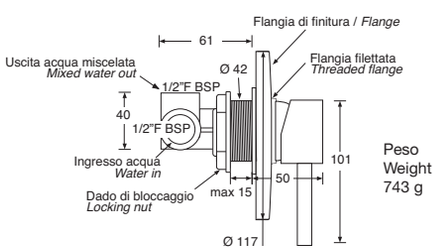

Miscelatore minimalista
a paratia da incasso
Montaggio a paratia
Ottone cromato

Minimalistic bulkhead
shower mixer
for inset mounting
Chrome brass

MDI 1000 **cod. 03.04.00700**

MDI 1000-N Versione senza rosone / No front plate version **cod. 03.10.01510**

Tutte le misure sono espresse in millimetri
All measurements are in millimeters

SERIE / FAMILY MI > **MY 1820-1/2”F**

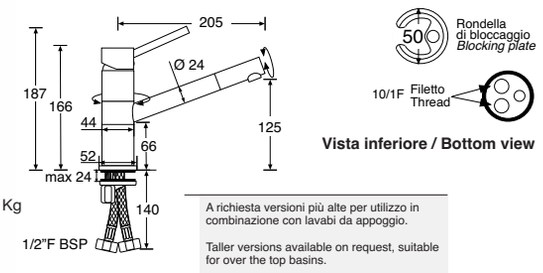

A richiesta versioni più alte per utilizzo in combinazione con lavabi da appoggio.

Taller versions available on request, suitable for over the top basins.

Miscelatore minimalista
con canna girevole e rotante
Ottone cromato
Fornito con flessibili
sottorubinetto FLX 101221

Minimalistic mixer
with swivel and rotating spout
Chrome brass
Supplied with under tap flex
FLX 101221

MY 1820-1/2”F

cod. 03.10.00100

SERIE / FAMILY MI – DOCCIA ESTRAIBILE / PULL OUT SHOWER > **MY 1822-1/2”F**

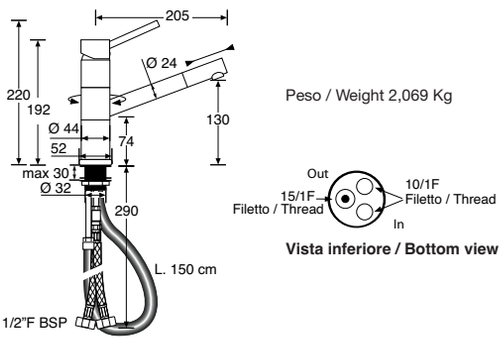

Miscelatore minimalista con
canna girevole e bocca estraibile
Ottone cromato
Fornito con tubo TP 1538-M
e con flessibili
sottorubinetto FLX 101221

Minimalistic mixer
with swivel and pull-out spout
Chrome brass
Supplied with hose TP 1538-M and
under tap flex FLX 101221

MY 1822-1/2”F

cod. 03.10.00110

SERIE / FAMILY MI – DOCCIA ESTRAIBILE / PULL OUT SHOWER > **MDY 1401-1/2”F**

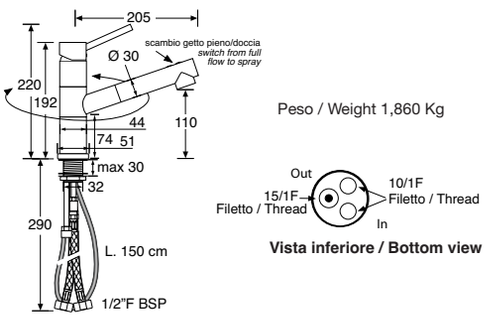

Miscelatore minimalista con
canna girevole ed
estraibile, a doppio getto
Ottone cromato
Fornito con tubo TP 1538-M
e con flessibili
sottorubinetto FLX 101221

Minimalistic mixer
with swivel, pull-out,
adjustable flow shower,
full and spray flow
Chrome brass
Supplied with hose TP 1538-M
and under tap flex FLX 101221

MDY 1401-1/2”F

cod. 03.10.00121

SERIE / FAMILY MI > **MYL 1500**

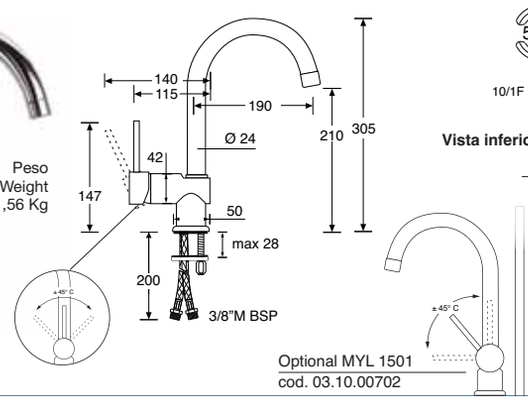

A richiesta disponibile nella versione con una speciale cartuccia di miscelazione che sposta di 45° in avanti l’angolo di lavoro eliminando la sporgenza posteriore, consentendo un montaggio molto vicino alla parete.

Available on request an optional version with a special mixing cartridge that shift of 45° forward the working angle removing the back protrusion thus allowing an installation close to the back wall.

Miscelatore minimalista
con canna girevole
Ottone cromato
Fornito con flessibili
sottorubinetto FLX 103821

Minimalistic mixer with
swivel spout, side handle
Chrome brass
Supplied with under tap flex
FLX 103821

MYL 1500

cod. 03.10.00700

Tutte le misure sono espresse in millimetri
All measurements are in millimeters

MISCELATORI CERAMICI MONOCOMANDO / ONE HANDLE MIXERS

SERIE / FAMILY GAMMA > **MM 8000**

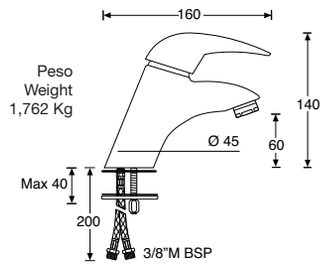

Miscelatore a bocca fissa
con aeratore
Ottone cromato
Fornito con flessibili
sottorubinetto FLX 103821

Basin mixer with fixed spout
with aerator
Chrome brass
Supplied with under tap flex
FLX 103821

MM 8000 **cod. 03.05.27000**

SERIE / FAMILY GAMMA > **ML 8800**

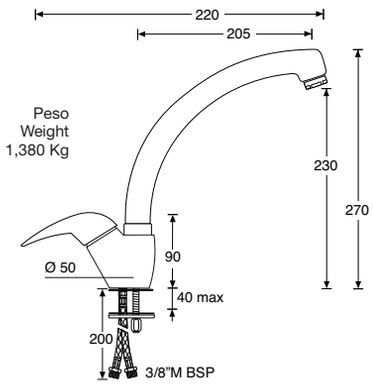

Miscelatore con canna girevole
con aeratore
Ottone cromato
Fornito con flessibili
sottorubinetto FLX 103821

Mixer with swivel
spout and side handle
with aerator
Chrome brass
Supplied with under tap flex
FLX 103821

ML 8800 **cod. 03.06.28000**

SERIE / FAMILY GAMMA – COMANDI DOCCIA / SHOWER CONTROLS > **MDI 8000**

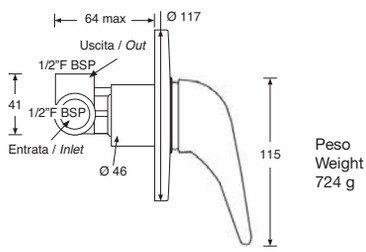

Miscelatore a paratia da incasso
Ottone cromato

Bulkhead shower mixer
for inset mounting
Chrome brass

MDI 8000 **cod. 03.04.20000**

Tutte le misure sono espresse in millimetri
All measurements are in millimeters

SERIE / FAMILY BETA > **MM 7000**

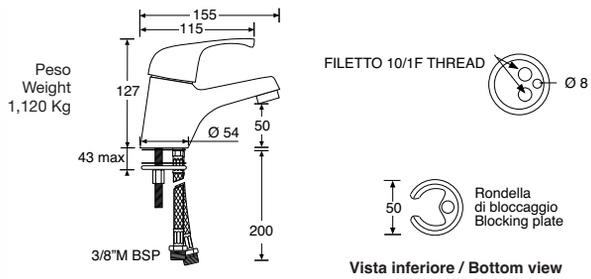

Miscelatore bocca fissa
con aeratore
Ottone cromato
Fornito con flessibili
sottorubinetto FLX 103821

Basin mixer fixed spout
with aerator
Chrome brass
Supplied with under tap flex
FLX 103821

MM 7000 **cod. 03.05.17000**

MM 7001 Versione con piletta a saltarello / With pop-up waste version **cod. 03.05.17600**

SERIE / FAMILY BETA > **MM 7700**

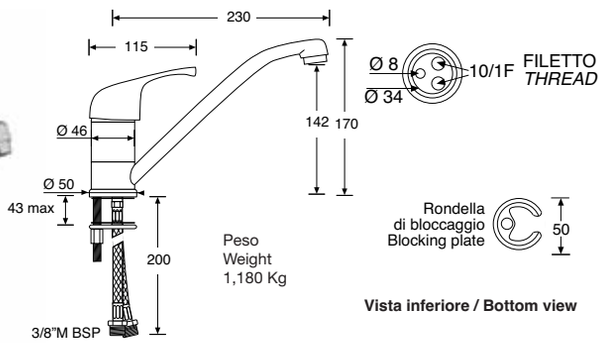

Miscelatore canna girevole
con aeratore
Ottone cromato
Fornito con flessibili
sottorubinetto FLX 103821

Mixer with swivel spout
with aerator
Chrome bras
Supplied with under tap flex
FLX 103821

MM 7700 **cod. 03.06.01000**

SERIE / FAMILY BETA – COMANDI DOCCIA / SHOWER CONTROLS > **MDI 7000**

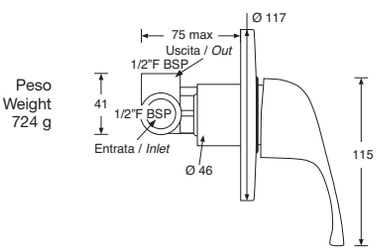

Miscelatore a paratia da incasso
Ottone cromato

Bulkhead shower mixer
for inset mounting
Chrome brass

MDI 7000 **cod. 03.04.10000**

Tutte le misure sono espresse in millimetri
All measurements are in millimeters

MISCELATORI CERAMICI MONOCOMANDO / ONE HANDLE MIXERS

SERIE / FAMILY KAPPA > **ML 6500**

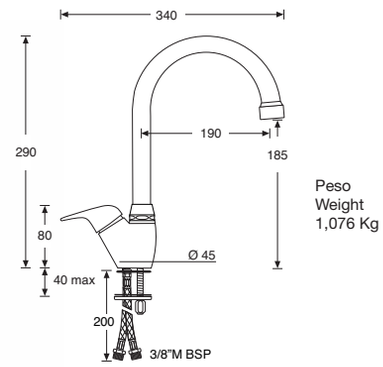

Peso
Weight
1,076 Kg

Miscelatore da cucina
con aeratore
Ottone cromato
Fornito con flessibili
sottorubinetto FLX 103821

Sink mixer with swivel spout
with aerator
Chrome brass
Supplied with under tap flex
FLX 103821

ML 6500 **cod. 03.06.06000**

SERIE / FAMILY KAPPA > **MM 6700/15**

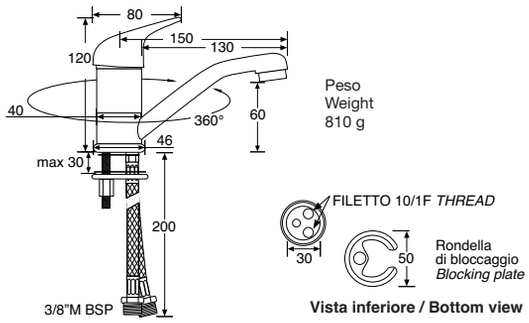

Peso
Weight
810 g

Miscelatore canna girevole
con aeratore
Ottone cromato
Fornito con flessibili
sottorubinetto FLX 103821

Mixer with swivel spout
with aerator
Chrome brass
Supplied with under tap flex
FLX 103821

MM 6700/15 **cod. 03.06.01000**

SERIE / FAMILY KAPPA > **MM 6700/20**

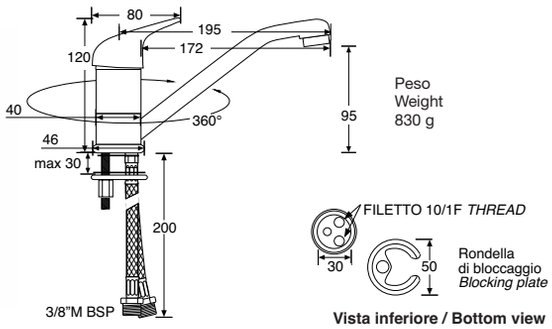

Peso
Weight
830 g

Miscelatore canna girevole
con aeratore
Ottone cromato
Fornito con flessibili
sottorubinetto FLX 103821

Mixer with swivel spout
with aerator
Chrome barss
Supplied with under tap flex
FLX 103821

MM 6700/20 **cod. 03.06.02000**

SERIE / FAMILY KAPPA > **MM 6700/25**

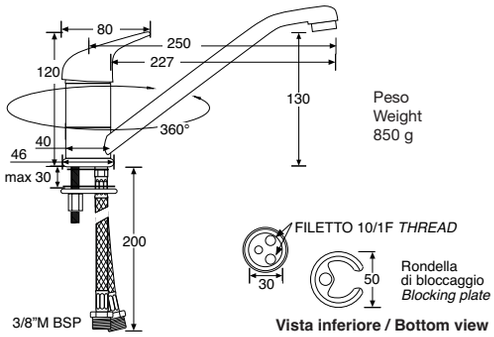

Peso
Weight
850 g

Miscelatore canna girevole
con aeratore
Ottone cromato
Fornito con flessibili
sottorubinetto FLX 103821

Mixer with swivel spout
with aerator
Chrome brass
Supplied with under tap flex
FLX 103821

MM 6700/25 **cod. 03.06.03000**

Tutte le misure sono espresse in millimetri
All measurements are in millimeters

SERIE / FAMILY KAPPA > **MM 6000**

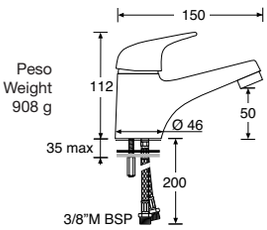

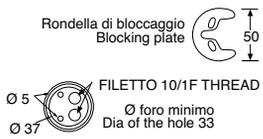

Miscelatore bocca fissa
con aeratore
Ottone cromato
Fornito con flessibili
sottorubinetto FLX 103821

Basin mixer with fixed spout
with aerator
Chrome brass
Supplied with under tap flex
FLX 103821

MM 6000 **cod. 03.05.07000**

SERIE / FAMILY KAPPA – COMANDI DOCCIA / SHOWER CONTROLS > **MDI 6000**

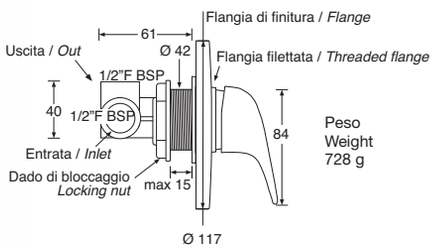

Miscelatore a paratia da incasso
Ottone cromato

Bulkhead shower mixer
for inset mounting
Chrome brass

MDI 6000 **cod. 03.04.00600**

SERIE / FAMILY KAPPA – COMANDI DOCCIA / SHOWER CONTROLS > **MDI 6000-N**

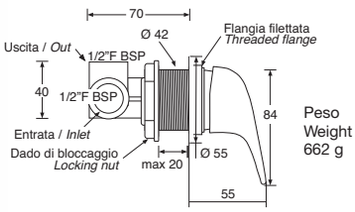

Miscelatore a paratia da incasso
Ottone cromato

Bulkhead shower mixer
for inset mounting
Chrome brass

MDI 6000-N Versione senza rosone / No front plate version **cod. 03.04.00000**

Tutte le misure sono espresse in millimetri
All measurements are in millimeters

MISCELATORI CERAMICI MONOCOMANDO / ONE HANDLE MIXERS

SERIE / FAMILY THETA > **MP 4000**

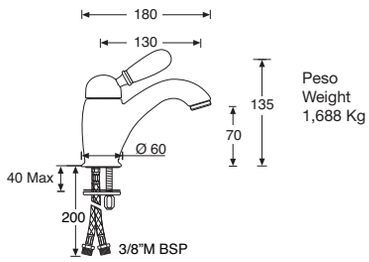

Miscelatore a bocca fissa
con aeratore
Ottone cromato
Fornito con flessibili
sottorubinetto FLX 103821

Basin mixer, fixed spout
with aerator
Chrome brass
Supplied with under tap flex
FLX 103821

MP 4000 **cod. 03.05.47000**

SERIE / FAMILY THETA > **MM 4400**

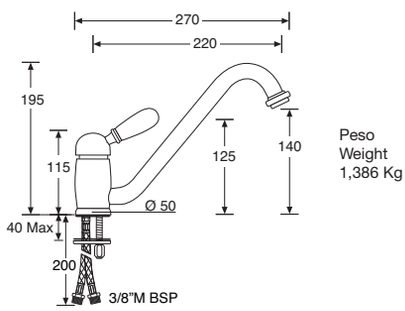

Miscelatore canna girevole
con aeratore
Ottone cromato
Fornito con flessibili
sottorubinetto FLX 103821

Mixer, swivel spout
with aerator
Chrome brass
Supplied with under tap flex
FLX 103821

MM 4400 **cod. 03.06.41000**

SERIE / FAMILY THETA > **ML 4500**

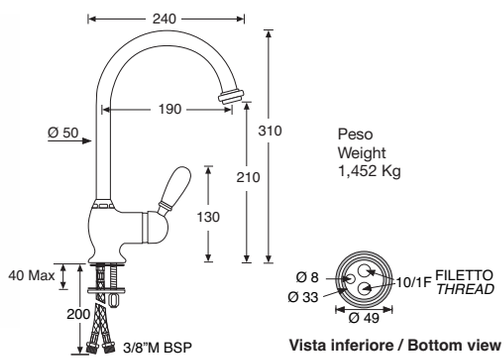

Miscelatore canna girevole
con aeratore
Ottone cromato
Fornito con flessibili
sottorubinetto FLX 103821

Mixer, swivel spout
with aerator
Chrome brass
Supplied with under tap flex
FLX 103821

ML 4500 **cod. 03.06.45000**

SERIE / FAMILY THETA – COMANDI DOCCIA / SHOWER CONTROLS > **MDI 4000**

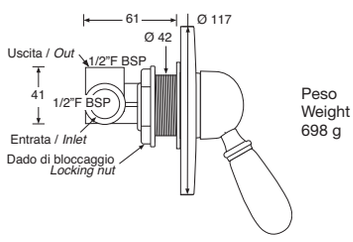

Miscelatore a paratia da incasso
Ottone cromato

Bulkhead shower mixer
for inset mounting
Chrome brass

MDI 4000 **cod. 03.04.40000**

Tutte le misure sono espresse in millimetri
All measurements are in millimeters

SERIE / FAMILY ETA > **MP 5000**

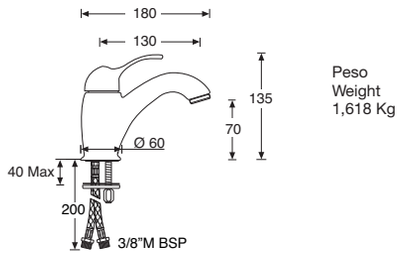

Peso
Weight
1,618 Kg

Miscelatore bocca fissa
con aeratore
Ottone cromato
Fornito con flessibili
sottorubinetto FLX 103821

Basin mixer, fixed spout
with aerator
Chrome brass
Supplied with under tap flex
FLX 103821

MP 5000 **cod. 03.05.57000**

SERIE / FAMILY ETA > **MM 5400**

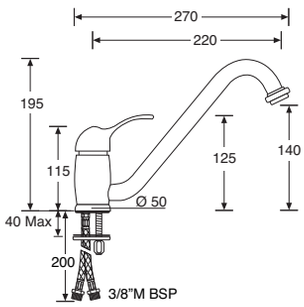

Peso
Weight
1,386 Kg

Miscelatore canna girevole
con aeratore
Ottone cromato
Fornito con flessibili
sottorubinetto FLX 103821

Mixer, swivel spout
with aerator
Chrome brass
Supplied with under tap flex
FLX 103821

MM 5400 **cod. 03.06.51000**

SERIE / FAMILY ETA > **ML 5500**

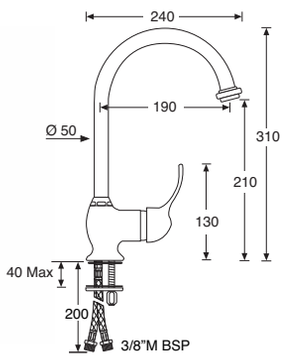

Peso
Weight
1,382 Kg

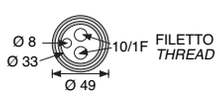

Vista inferiore / Bottom view

Miscelatore canna girevole
con aeratore
Ottone cromato
Fornito con flessibili
sottorubinetto FLX 103821

Mixer, swivel spout
with aerator
Chrome brass
Supplied with under tap flex
FLX 103821

ML 5500 **cod. 03.06.02000**

SERIE / FAMILY ETA – COMANDI DOCCIA / SHOWER CONTROLS > **MDI 5000**

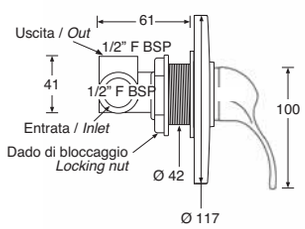

Peso
Weight
650 g

Miscelatore a paratia da incasso
Ottone cromato

Bulkhead shower mixer
for inset mounting
Chrome brass

MDI 5000 **cod. 03.04.50000**

Tutte le misure sono espresse in millimetri
All measurements are in millimeters

MISCELATORI CERAMICI MONOCOMANDO / ONE HANDLE MIXERS

DOCCIA ESTRAIBILE / PULL OUT SHOWER > **MD 7551**

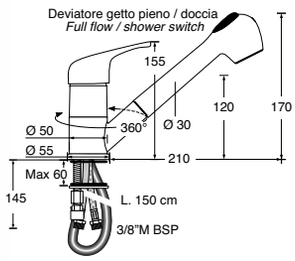

Peso
Weight
1,450 Kg

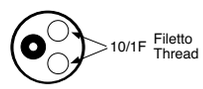

Vista inferiore / Bottom view

Miscelatore doccia girevole, estraibile ed orientabile doppio getto, con anticalcare
Ottone cromato
Fornito con tubo TC 1538-M e con flessibili sottorubinetto FLX 103821

Mixer with swivel, pull-out, adjistable flow shower, with anti-scale
Chrome brass
Supplied with hose TC 1538-M and under tap flex FLX 103821

MD 7551		**cod. 03.08.05501**
MD 7552	Versione con flessibile da 2 m / With flex 2 m version	**cod. 03.08.05502**

DOCCIA ESTRAIBILE / PULL OUT SHOWER > **MD 6551**

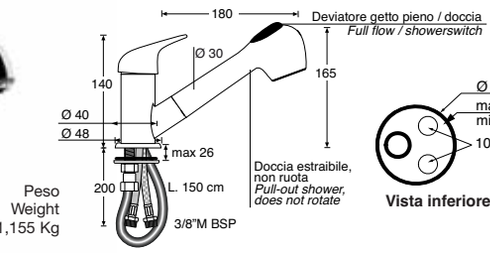

Peso
Weight
1,155 Kg

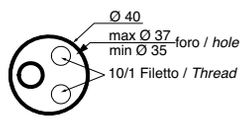

Vista inferiore / Bottom view

Miscelatore doccia, estraibile doppio getto, non orientabile, con anticalcare
Ottone cromato
Fornito con tubo TC 1538-M e con flessibili sottorubinetto FLX 103821

Mixer with pull-out, adjistable flow shower, doesn't swivel, with anti-scale
Chrome brass
Supplied with hose TC 1538-M and under tap flex FLX 103821

MD 6551		**cod. 03.07.05501**
MD 6552	Versione con flessibile da 2 m / With flex 2 m version	**cod. 03.07.05502**

DOCCIA ESTRAIBILE / PULL OUT SHOWER > **MD 61351**

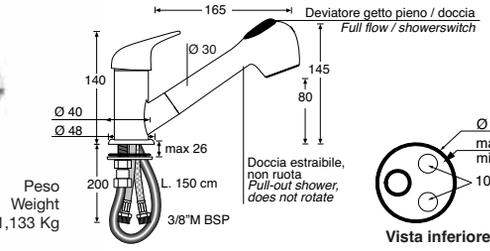

Peso
Weight
1,133 Kg

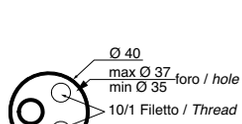

Vista inferiore / Bottom view

Miscelatore doccia corta, estraibile doppio getto, non orientabile, con anticalcare
Cromato
Fornito con tubo TC 1538-M e con flessibili sottorubinetto FLX 103821

Mixer with pull-out, adjistable flow shower, doesn't swivel, with anti-scale
Chrome brass
Supplied with hose TC 1538-M and under tap flex FLX 103821

MD 61351		**cod. 03.07.13001**
MD 61352	Versione con flessibile da 2 m / With flex 2 m version	**cod. 03.07.13002**

DOCCIA ESTRAIBILE / PULL OUT SHOWER > **MDM 10101**

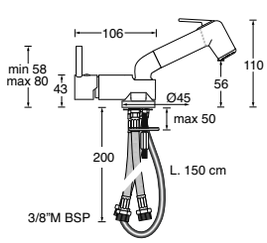

Peso / Weight 1,022 Kg

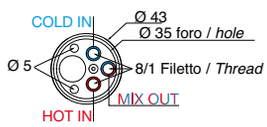

Vista inferiore / Bottom view

Miscelatore con doccia a levetta, estraibile
Ottone cromato
Fornito con tubo TC 1538 e con flessibili sottorubinetto FLX 813821

Mixer with pull-out trigger shower
Chrome brass
Supplied with hose TC1538 and under tap flex FLX 813821

MDM 10101		**cod. 03.12.01001**

Tutte le misure sono espresse in millimetri
All measurements are in millimeters

SERIE / FAMILY MI – ABBATTIBILE / FOLD DOWN > **MA 1600**

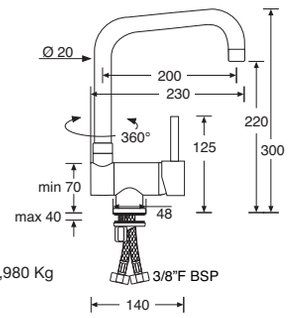

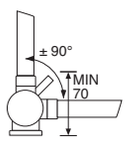

Vista laterale / Side view

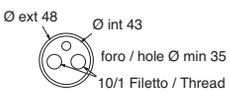

Vista inferiore / Bottom view

Peso / Weight 1,980 Kg

Miscelatore con canna abbattibile e girevole
Ottone cromato
Fornito con flessibili sottorubinetto FLX 103821

Mixer with swivel and fold down spout
Chrome brass
Supplied with under tap flex FLX 103821

MA 1600 **cod. 03.06.66400**

SERIE / FAMILY MI – ABBATTIBILE / FOLD DOWN > **ML 1100 L**

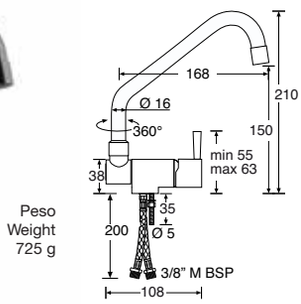

Vista laterale / Side view

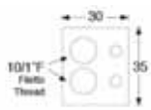

Vista inferiore / Bottom view

Peso
Weight
725 g

Miscelatore con canna abbattibile e girevole con aeratore
Ottone cromato
Fornito con flessibili sottorubinetto FLX 103821

Mixer with swivel and fold down spout with aerator
Chrome brass
Supplied with under tap flex FLX 103821

ML 1100 L **cod. 03.23.71900**

Tutte le misure sono espresse in millimetri
All measurements are in millimeters

MISCELATORI CERAMICI MONOCOMANDO / ONE HANDLE MIXERS

ABBATTIBILE / FOLD DOWN > MISCELATORI / MIXERS > **ML 2100 L**

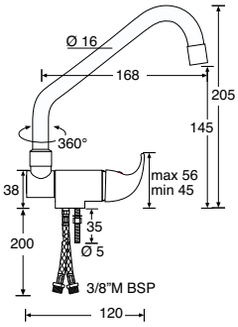

Peso
Weight
717 g

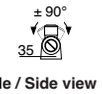

Vista laterale / Side view

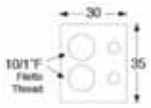

Vista inferiore / Bottom view

Miscelatore con canna girevole e abbattibile, con aeratore
Ottone cromato
Fornito con flessibili sottorubinetto FLX 103821

Mixer with swivel and fold down spout, with aerator
Chrome brass
Supplied with under tap flex FLX 103821

ML 2100 L		**cod. 03.23.01900**
ML 2110 L	Versione verniciato bianco / White painted version	**cod. 03.23.01910**

ABBATTIBILE / FOLD DOWN > MISCELATORI / MIXERS > **ML 2100**

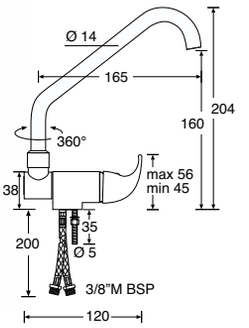

Peso
Weight
696 g

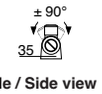

Vista laterale / Side view

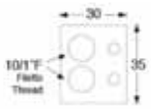

Vista inferiore / Bottom view

Miscelatore con canna girevole e abbattibile, con rompigetto
Ottone romato
Fornito con flessibili sottorubinetto FLX 103821

Mixer with swivel and fold down spout, with flow breaker
Chrome brass
Supplied with under tap flex FLX 103821

ML 2100		**cod. 03.23.01000**
ML 2160	Versione cromato spazzolato / Brushed chrome version	**cod. 03.23.01060**

ABBATTIBILE / FOLD DOWN > MISCELATORI / MIXERS > **ML 2500**

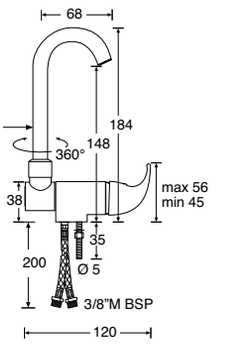

Peso
Weight
682 g

Vista laterale / Side view

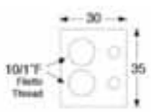

Vista inferiore / Bottom view

Miscelatore con canna girevole e abbattibile, con rompigetto
Ottone cromato
Fornito con flessibili sottorubinetto
FLX 103821

Mixer with swivel and fold down spout, with flow breaker
Chrome brass
Supplied with under tap flex FLX 103821

ML 2500		**cod. 03.23.05000**
ML 2560	Versione cromato spazzolato / Brushed chrome version	**cod. 03.23.05060**

ABBATTIBILE / FOLD DOWN > MISCELATORI / MIXERS > **ML 2600**

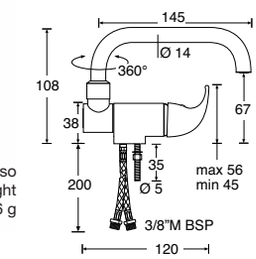

Peso
Weight
696 g

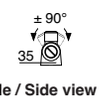

Vista laterale / Side view



Vista inferiore / Bottom view

Miscelatore con canna girevole e abbattibile, con rompigetto
Ottone cromato
Fornito con flessibili sottorubinetto
FLX 103821

Mixer with swivel and fold down spout, with flow breaker
Chrome brass
Supplied with under tap flex FLX 103821

ML 2600		**cod. 03.23.06000**

Tutte le misure sono espresse in millimetri
All measurements are in millimeters

MISCELATORI CERAMICI DOPPIO COMANDO / TWO HANDLE MIXERS

ABBATTIBILE / FOLD DOWN > MISCELATORI / MIXERS > **MR 4100 L**

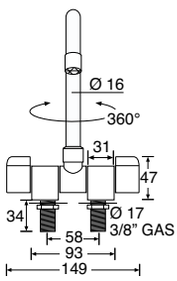

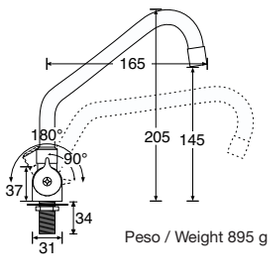

Vista laterale / Side view

Miscelatore monoleva con canna girevole e abbattibile, con aeratore
Ottone cromato

Mixer with swivel and fold down spout, with aerator
Chrome brass

MR 4100 L		**cod. 03.22.12900**

ABBATTIBILE / FOLD DOWN > MISCELATORI / MIXERS > **SERIE "MR 41" SERIES**

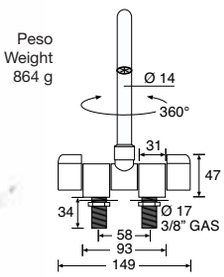

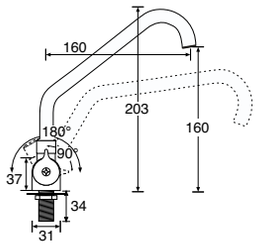

Vista laterale / Side view

Miscelatore con canna girevole e abbattibile, con rompigetto
Ottone cromato

Mixer with swivel and fold down spout, with flow breaker
Chrome brass

MR 4100	Versione cromata / Chrome version	**cod. 03.22.12000**
MR 4110	Versione verniciato bianco / White painted version	**cod. 03.22.12010**
MR 4160	Versione cromato spazzolato / Brushed chrome version	**cod. 03.22.12060**

ABBATTIBILE / FOLD DOWN > MISCELATORI / MIXERS > **SERIE "MR 45" SERIES**

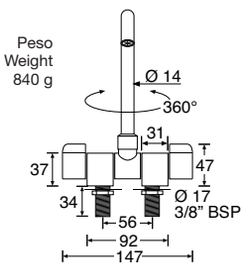

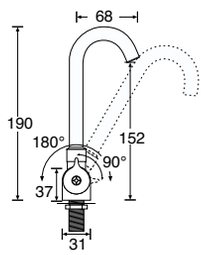

Vista laterale / Side view

Miscelatore con canna girevole e abbattibile, con rompigetto
Ottone cromato

Mixer with swivel and fold down spout, with flow breaker
Chrome brass

MR 4500	Versione cromata / Chrome version	**cod. 03.22.15000**
MR 4510	Versione verniciato bianco / White painted version	**cod. 03.22.15010**
MR 4560	Versione cromato spazzolato / Brushed chrome version	**cod. 03.22.15060**

ABBATTIBILE / FOLD DOWN > MISCELATORI / MIXERS > **SERIE "MR 46" SERIES**

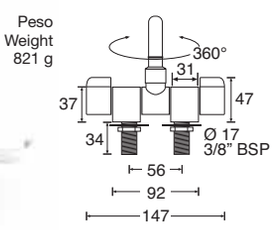

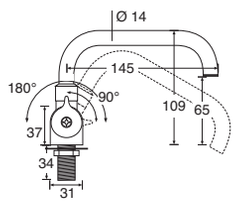

Vista laterale / Side view

Miscelatore con canna girevole e abbattibile, con rompigetto
Ottone cromato

Mixer with swivel and fold down spout, with flow breaker
Chrome brass

MR 4600	Versione cromata / Chrome version	**cod. 03.22.16000**
MR 4610	Versione verniciato bianco / White painted version	**cod. 03.22.16010**
MR 4660	Versione cromato spazzolato / Brushed chrome version	**cod. 03.22.16060**

Tutte le misure sono espresse in millimetri
All measurements are in millimeters

MISCELATORI CERAMICI DOPPIO COMANDO / TWO HANDLE MIXERS

TRADIZIONALE / TRADITIONAL > **MG 3100**

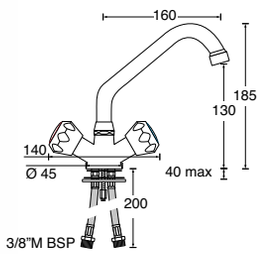

Peso / Weight 937 g

10/1F Filetto / Thread

Vista inferiore / Bottom view

Miscelatore a canna girevole,
con rompigetto
Corpo e maniglie in ottone cromato
Fornito con flessibili
sottorubinetto FLX 103821

Swivel spout mixer
with flow breaker
Body and handles in chrome brass
Supplied with under tap flex
FLX 103821

MG 3100 **cod. 03.01.01000**

TRADIZIONALE / TRADITIONAL > **MG 3200**

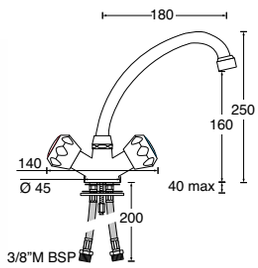

Peso / Weight 970 g

10/1F Filetto / Thread

Vista inferiore / Bottom view

Miscelatore a canna girevole,
con rompigetto
Corpo e maniglie in ottone cromato
Fornito con flessibili
sottorubinetto FLX 103821

Swivel spout mixer
with flow breaker
Body and handles in chrome brass
Supplied with under tap flex
FLX 103821

MG 3200 **cod. 03.01.02000**

TRADIZIONALE / TRADITIONAL > **MG 3600**

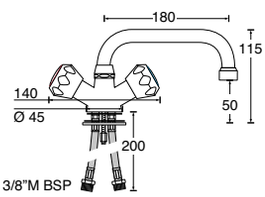

Peso / Weight 946 g

10/1F Filetto / Thread

Vista inferiore / Bottom view

Miscelatore a canna girevole,
con rompigetto
Corpo e maniglie in ottone cromato
Fornito con flessibili
sottorubinetto FLX 103821

Swivel spout mixer
with flow breaker
Body and handles in chrome brass
Supplied with under tap flex
FLX 103821

MG 3600 **cod. 03.01.06000**

TRADIZIONALE / TRADITIONAL > **MF 3000**

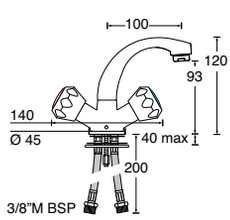

Peso / Weight 1,056 Kg

10/1F Filetto / Thread

Vista inferiore / Bottom view

Miscelatore canna fissa,
con rompigetto
Corpo e maniglie in ottone cromato
Fornito con flessibili
sottorubinetto FLX 103821

Fixed spout basin mixer
with flow breaker
Body and handles in chrome brass
Supplied with under tap flex
FLX 103821

MF 3000 **cod. 03.02.07000**

Tutte le misure sono espresse in millimetri
All measurements are in millimeters

TRADIZIONALE / TRADITIONAL > DOCCIA ESTRAIBILE / PULL OUT SHOWER > **SERIE "MD 31" SERIES**

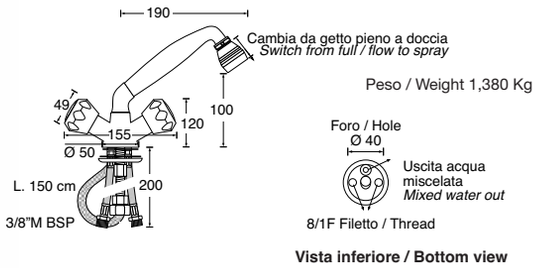

Miscelatore doccia estraibile,
a due getti
Corpo e maniglie in ottone cromato
Fornito con tubo TC 1538
e con flessibili
sottorubinetto FLX 813821

Mixer with swivel, pull-out,
adjustable flow shower
Body and handles in chrome brass
Supplied with fhose TC 1538
and under tap flex FLX 813821

MD 3111	Impugnatura doccia in plastica bianca / White shower handle	**cod. 03.50.01101**
MD 3141	Impugnatura doccia in plastica nera / Black shower handle	**cod. 03.50.01401**

TRADIZIONALE / TRADITIONAL > DOCCIA ESTRAIBILE / PULL OUT SHOWER > **SERIE "MD 39" SERIES**

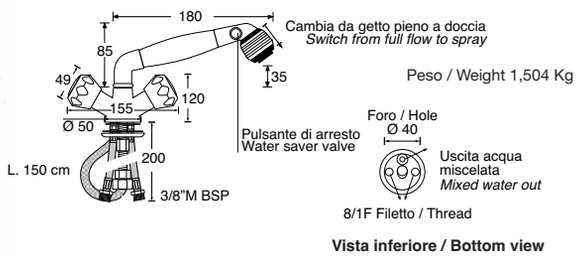

Miscelatore doccia estraibile,
a due getti con pulsante di arresto
Corpo e maniglie in ottone cromato
Fornito con tubo TC 1538
e con flessibili
sottorubinetto FLX 813821

Mixer with swivel, pull-out, adjustable
flow shower, with on-off push button
Body and handles in chrome brass
Supplied with hose TC 1538
and under tap flex FLX 813821

MD 3911	Impugnatura doccia in plastica bianca / White shower handle	**cod. 03.50.09101**
MD 3941	Impugnatura doccia in plastica nera / Black shower handle	**cod. 03.50.09401**

TRADIZIONALE / TRADITIONAL > DOCCIA ESTRAIBILE / PULL OUT SHOWER > **SERIE "MD 311" SERIES**

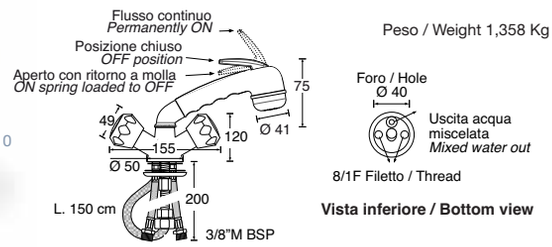

Miscelatore doccia estraibile a levetta
Corpo e maniglie in ottone cromato
Fornito con tubo TC 1538
e con flessibili
sottorubinetto FLX 813821

Mixer with swivel,
pull-out, trigger shower,
Body and handles in chrome brass
Supplied with hose TC 1538
and under tap flex FLX 813821

MD 31101	Impugnatura doccia in plastica cromata / Chrome shower handle	**cod. 03.50.11001**
MD 31111	Impugnatura doccia in plastica bianca / White shower handle	**cod. 03.50.11101**
MD 31141	Impugnatura doccia in plastica nera / Black shower handle	**cod. 03.50.11401**

TRADIZIONALE / TRADITIONAL > DOCCIA ESTRAIBILE / PULL OUT SHOWER > **SERIE "MD 32" SERIES**

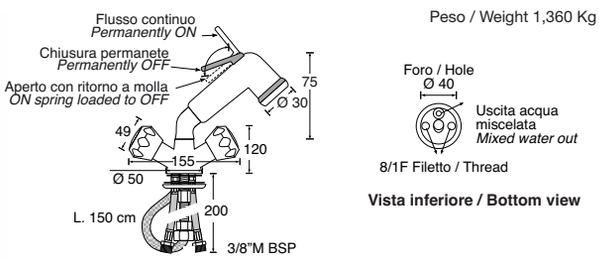

Miscelatore doccia estraibile a levetta
Corpo e maniglie in ottone cromato
Fornito con tubo TC 1538
e con flessibili
sottorubinetto FLX 813821

Mixer with swivel,
pull-out, trigger shower,
Body and handles in chrome brass
Supplied with hose TC 1538
and under tap flex FLX 813821

MD 3211	Impugnatura doccia in plastica bianca / White shower handle	**cod. 03.50.02101**
MD 3241	Impugnatura doccia in plastica nera / Black shower handle	**cod. 03.50.02401**

Tutte le misure sono espresse in millimetri
All measurements are in millimeters

MISCELATORI DOPPIO COMANDO / TWO HANDLE MIXERS

TRADIZIONALE / TRADITIONAL > **MG 4500**

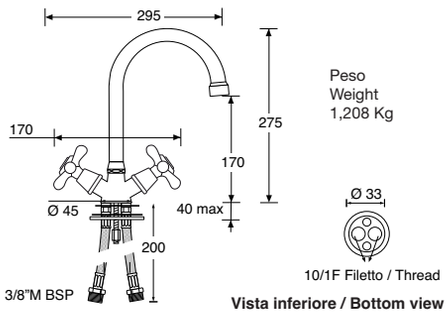

Miscelatore canna girevole,
maniglie a croce e rompigetto
Corpo e maniglie in ottone cromato
Fornito con flessibili
sottorubinetto FLX 103821

Swivel spout mixer,
cross handles, with flow breaker
Body and handles in chrome brass
Supplied with under tap flex
FLX 103821

MG 4500

cod. 03.01.15000

TRADIZIONALE / TRADITIONAL > MIGNON > **MM 5600**

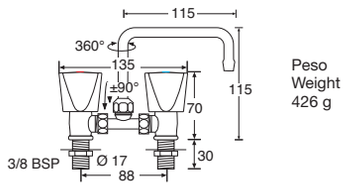

Miscelatore a ponte
con canna girevole e abbattibile,
maniglie triangolari in plastica
cromata, corpo in ottone cromato

Bridge mixer with swivel
and folding spout, plastic chrome
handles, body in chrome brass

MM 5600

cod. 03.48.66000

TRADIZIONALE / TRADITIONAL > MIGNON > **MM 5500**

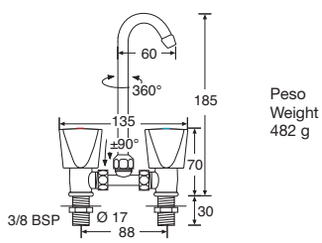

Miscelatore a ponte
con canna girevole e abbattibile,
maniglie triangolari
in plastica cromata,
corpo in ottone cromato

Bridge mixer with swivel
and folding spout,
plastic chrome handles,
body in chrome brass

MM 5500

cod. 03.48.35000

Tutte le misure sono espresse in millimetri
All measurements are in millimeters

RUBINETTI / TAPS

ABBATTIBILE / FOLD DOWN > **SERIE "RR 41" SERIES**

Peso
Weight
527 g

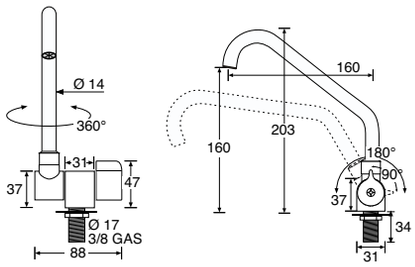

Vista laterale / Side view

Rubinetto canna girevole
e abbattibile con rompigetto
Corpo e maniglie in ottone cromato

Tap with swivel and fold down spout
with flow breaker
Body and handles in chrome brass

RR 4100	Versione cromata / Chrome version	**cod. 03.21.12000**
RR 4110	Versione smaltata bianca / White coated version	**cod. 03.21.12010**
RR 4160	Versione cromo spazzolato / Brushed chrome version	**cod. 03.21.12060**

ABBATTIBILE / FOLD DOWN > **SERIE "RR 45" SERIES**

Peso
Weight
502 g

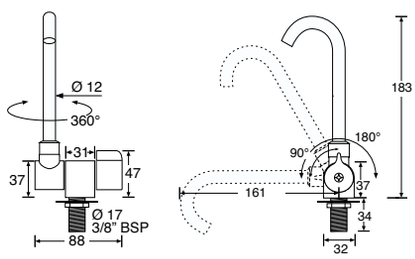

Vista laterale / Side view

Rubinetto canna girevole
e abbattibile
Corpo e maniglie in ottone cromato

Tap with swivel
and fold down spout
Body and handles in chrome brass

RR 4500	Versione cromata / Chrome version	**cod. 03.21.15000**
RR 4510	Versione smaltata bianca / White coated version	**cod. 03.21.15010**
RR 4560	Versione cromo spazzolato / Brushed chrome version	**cod. 03.21.15060**

ABBATTIBILE / FOLD DOWN > **SERIE "RR 46" SERIES**

Peso
Weight
509 g

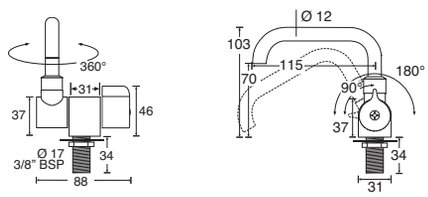

Vista laterale / Side view

Rubinetto canna girevole
e abbattibile
Corpo e maniglie in ottone cromato

Tap with swivel
and fold down spout
Body and handles in chrome brass

RR 4600	Versione cromata / Chrome version	**cod. 03.21.16000**
RR 4610	Versione smaltata bianca / White coated version	**cod. 03.21.16010**
RR 4660	Versione cromo spazzolato / Brushed chrome version	**cod. 03.21.16060**

TRADIZIONALE / TRADITIONAL > MIGNON > **RM 5500**

Peso
Weight
243 g

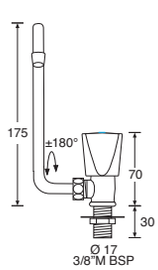

Rubinetto canna abbattibile
Corpo in ottone cromato
Maniglie triangolari
in plastica cromata

Tap with fold down spout
Chrome brass body
Triangular chrome plastic handle

RM 5500 DX	**cod. 03.47.35000**
RM 5500 SX	**cod. 03.47.35100**

Tutte le misure sono espresse in millimetri
All measurements are in millimeters

RUBINETTI / TAPS

DOCCIA ESTRAIBILE / PULL OUT SHOWER > **RD 40101**

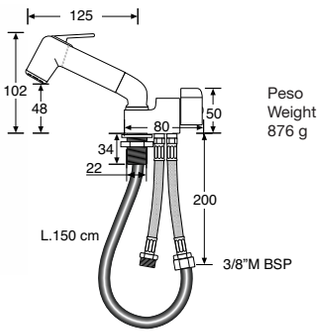

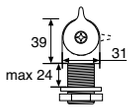

Vista laterale / Side view

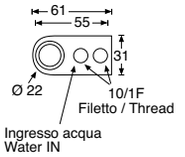

Vista inferiore / Bottom view

Rubinetto con doccia ceramica estraibile a levetta
Corpo e maniglia in ottone cromato
Fornito con tubo TC 1538 e con flessibili sottorubinetto FLX 103821

Ceramic tap with pull-out shower and trigger shower
Body and handle in chrome brass
Supplied with hose TC 1538 and under tap flex FLX 103821

RD 40101 **cod. 03.19.01001**

DOCCIA ESTRAIBILE / PULL OUT SHOWER > **SERIE "RD 42" SERIES**

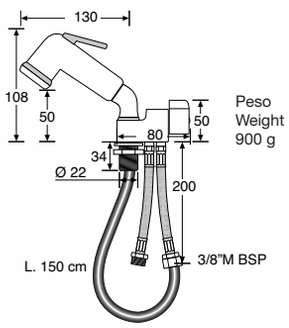

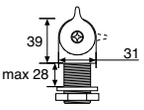

Vista laterale / Side view

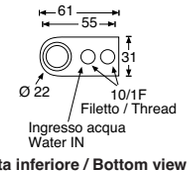

Vista inferiore / Bottom view

Rubinetto con doccia ceramica estraibile a levetta, corpo e maniglia in ottone cromato
Fornito con tubo TC 1538 e con flessibili sottorubinetto FLX 103821

Ceramic tap with pull-out shower and trigger shower, body and handle in chrome brass
Supplied with hose TC 1538 and under tap flex FLX 103821

RD 4211 PL	Impugnatura doccia in plastica bianca / White shower handle	**cod. 03.19.02111**
RD 4241 PL	Impugnatura doccia in plastica nera / Black shower handle	**cod. 03.19.02441**

DOCCIA ESTRAIBILE / PULL OUT SHOWER > **SERIE "RD 49" SERIES**



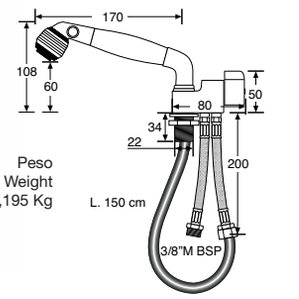

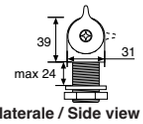

Vista laterale / Side view

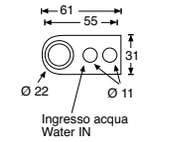

Vista inferiore / Bottom view

Rubinetto ceramico con doccia estraibile a doppio getto, con pulsante apri-chiudi, corpo e maniglia in ottone cromato
Fornito con tubo TC 1538 e con flessibili sottorubinetto FLX 103821

Ceramic tap with pull-out shower with water saver and adjustable flow, with ON-OFF push button, body and handle in chrome brass
Supplied with hose TC 1538 and under tap flex FLX 103821

RD 4941 PL	Impugnatura doccia in plastica nera / Black shower handle	**cod. 03.19.09441**
RD 4911 PL	Impugnatura doccia in plastica bianca / White shower handle	**cod. 03.19.09111**

COMANDO DOCCIA / SHOWER CONTROL > **RI**

Maniglie in plastica cromata
Chrome plastic handle

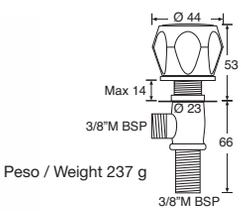

RI 2000 **cod. 03.25.00000**

Maniglie "a farfalla"
in ottone cromata
Made in brass throughout
with "butterlfy" handle

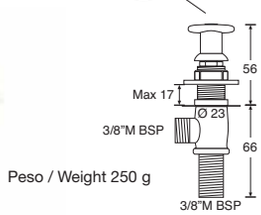

RI 3000 **cod. 03.25.90000**

Rubinetto
per doccia separata
con raccordi sotto piano
Corpo in ottone cromato

Tap for separate shower
Inlet and outlet under the counter
Chrome brass body

Tutte le misure sono espresse in millimetri
All measurements are in millimeters

TRADIZIONALE / TRADITIONAL > **RC 3100**

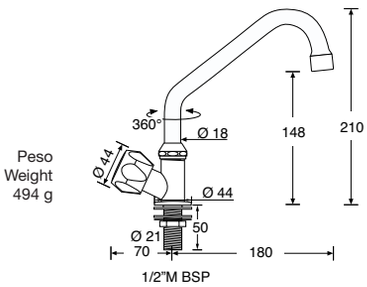

Rubinetto canna girevole
con rompigetto
Maniglia in plastica cromata
Corpo in ottone cromato

Tap with swivel spout and
flow breaker
Chrome plastic handle
Chrome brass body

RC 3100 **cod. 03.41.01000**

TRADIZIONALE / TRADITIONAL > **RC 3200**

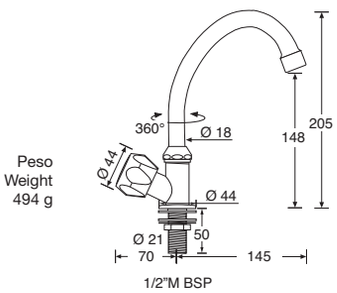

Rubinetto canna girevole
con rompigetto
Maniglia in plastica cromata
Corpo in ottone cromato

Tap with swivel spout
and flow breaker
Chrome plastic handle
Chrome brass body

RC 3200 **cod. 03.41.02000**

TRADIZIONALE / TRADITIONAL > **RF 3000**

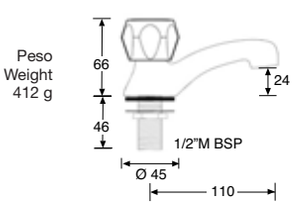

Rubinetto in ottone cromato
bocca fissa
con rompigetto
Maniglia in plastica cromata

Chrome brass tap,
fixed spout
with flow breaker
Chrome plastic handle

RF 3000 **cod. 03.42.07000**

COMANDO DOCCIA / SHOWER CONTROL > TRADIZIONALE / TRADITIONAL > **RG**

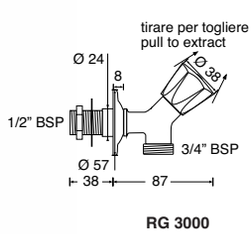

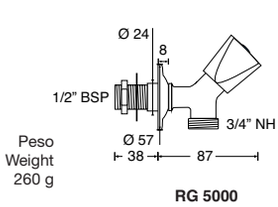

Rubinetto in ottone cromato
per lavaggio coperta
Montaggio a paratia
Maniglia in plastica cromata

Chrome brass deck wash tap
Bulkhead mounting
Chrome plastic handle

RG 3000	Uscita / Outlet 3/4" BSP	**cod. 03.45.00000**
RG 5000	Uscita / Outlet 3/4" NH	**cod. 03.45.30000**

Tutte le misure sono espresse in millimetri
All measurements are in millimeters

BECCUCCI / FAUCETS

ABBATTIBILE / FOLD DOWN > **BR 0100**

Peso
Weight
482 g

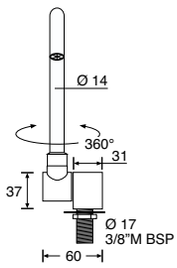

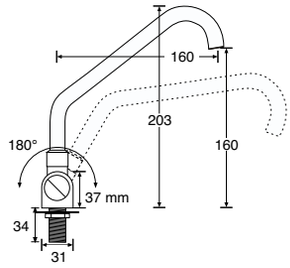

Vista laterale / Side view

Beccuccio canna Jota
rotante e abbattibile,
con rompigetto
Ottone cromato

Faucet with swivel,
and fold down 'J' spout,
with flow breaker
Chrome brass

BR 0100 **cod. 03.20.01000**

ABBATTIBILE / FOLD DOWN > **BR 0500**

Peso
Weight
408 g

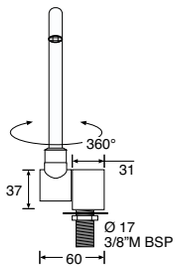

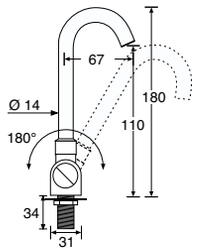

Vista laterale / Side view

Beccuccio canna alta
rotante e abbattibile,
con rompigetto
Ottone cromato

Faucet with swivel,
and fold down tall spout,
with flow breaker
Chrome brass

BR 0500 **cod. 03.20.05000**

ABBATTIBILE / FOLD DOWN > **BR 0600**

Peso
Weight
482 g

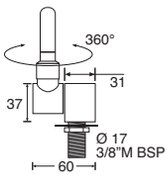

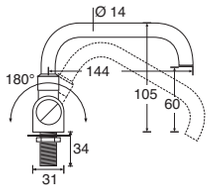

Vista laterale / Side view

Beccuccio canna bassa
rotante e abbattibile,
con rompigetto
Ottone cromato

Faucet with swivel,
and fold down low spout,
with flow breaker
Chrome brass

BR 0600 **cod. 03.20.06000**

BR 0660 Versione cromato spazzolato / Brushed chrome version **cod. 03.20.06060**

Tutte le misure sono espresse in millimetri
All measurements are in millimeters

COMANDI DOCCIA / SHOWER CONTROLS

MISCELATORE / MIXER > SOPRA PIANO / COUNTER TOP > **MI 1000-32**

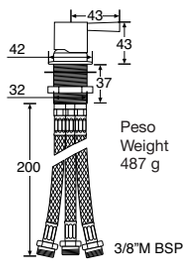

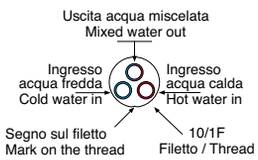

Vista inferiore / Bottom view

Miscelatore minimalista
per doccia separata
Ottone cromato
Fornito con flessibili
sottorubinetto FLX 103821

Minimalistic mixer
for separate shower
Chrome brass
Supplied with under tap flex
FLX 103821

MI 1000-32 **cod. 03.41.01000**

MISCELATORE / MIXER > SOPRA PIANO / COUNTER TOP > **MI 1000-40**

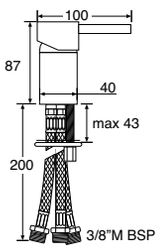

Peso / Weight 640 g

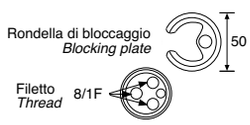

Vista inferiore / Bottom view

Miscelatore minimalista
per doccia separata
Corpo in ottone cromato
Fornito con flessibili
sottorubinetto FLX 813821

Minimalistic mixer
for separate shower
Chrome brass body
Supplied with under tap flex
FLX 813821

MI 1000-40 **cod. 03.41.02000**

MISCELATORE / MIXER > SOPRA PIANO / COUNTER TOP > **MI 3000/3 - 1/2"F**

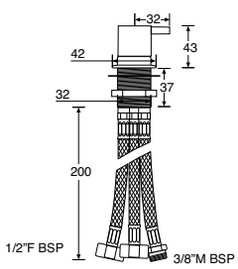

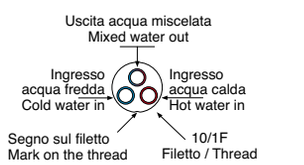

Vista inferiore / Bottom view

Solo miscelatore minimalista
senza comando apertura
per doccia separata
Ottone cromato
Fornito con flessibili
sottorubinetto
(2x)FLX 101221 e (1x)FLX 103821

Minimalistic only mixer
without on-off
for separate shower
Chrome brass
Supplied with under tap flex
(2x)FLX 101221 and (1x)FLX 103821

MI 3000/3 - 1/2"F **cod. 03.26.29001**

MISCELATORE / MIXER > SOPRA PIANO / COUNTER TOP > **MI 1000-40R**

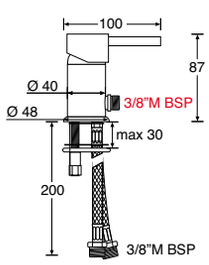

MI 1000-40R38

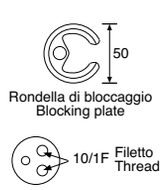

Vista inferiore / Bottom view

Peso / Weight 640 g

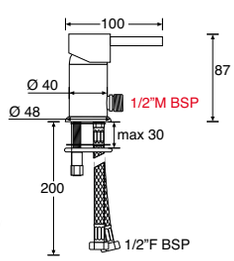

MI 1000-40R12-1/2"F

Miscelatore per doccia separata,
con uscita sopra piano
Corpo in ottone cromato
Fornito con flessibili
sottorubinetto
FLX 103821 (MI 1000-40R38)
FLX 101221 (MI 1000-40R12-1/2"F)

Minimalistic mixer for separate
shower, over the counter outlet
Chrome brass body
Supplied with under tap flex
FLX 103821 (MI 1000-40R38)
FLX 101221 (MI 1000-40R12-1/2"F)

MI 1000-40R38 **cod. 03.03.00710**

MI 1000-40R12-1/2"F **cod. 03.03.00716**

Tutte le misure sono espresse in millimetri
All measurements are in millimeters

COMANDI DOCCIA / SHOWER CONTROLS

MISCELATORE / MIXER > SOPRA PIANO / COUNTER TOP > **MI 6000-N**

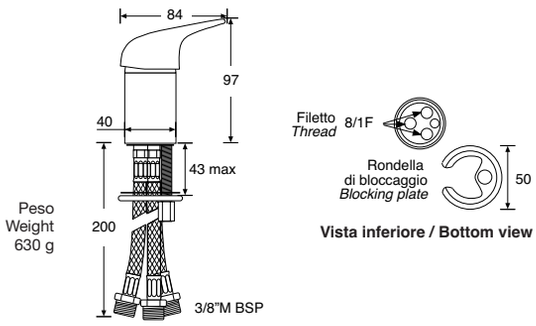

Miscelatore per doccia separata
Corpo in ottone cromato
Fornito con flessibili
sottorubinetto
FLX 813821

Mixer for separate shower
Chrome brass body
Supplied with under tap flex
FLX 813821

MI 6000-N **cod. 03.03.00000**

MISCELATORE / MIXER > SOPRA PIANO / COUNTER TOP > **MI 7000-N**

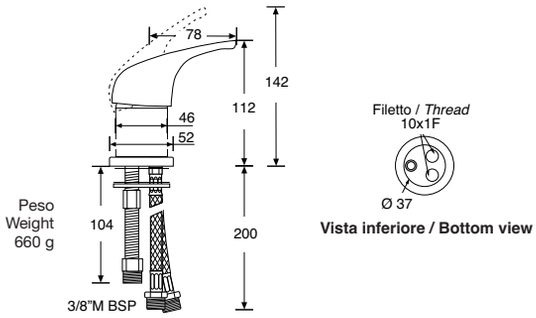

Miscelatore per doccia separata
Corpo in ottone cromato
Fornito con flessibili
sottorubinetto
FLX 103821

Mixer for separate shower
Chrome brass body
Supplied with under tap flex
FLX 103821

MI 7000-N **cod. 03.19.01001**

MISCELATORE / MIXER > SOPRA PIANO / COUNTER TOP > **MI 6000-NR**

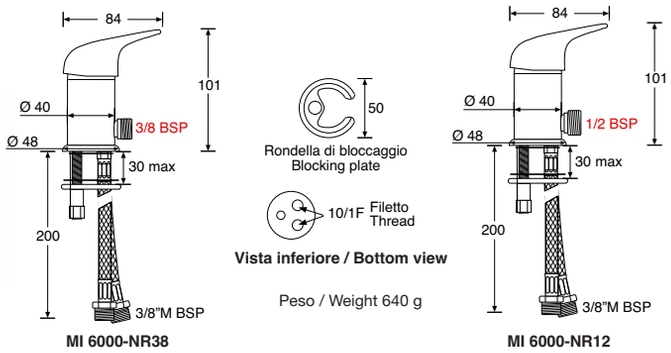

Miscelatore per doccia separata, con uscita sopra piano
Corpo in ottone cromato
Fornito con flessibili
sottorubinetto
FLX 103821

Minimalistic mixer for separate shower, over the counter outlet
Chrome brass body
Supplied with under tap flex
FLX 103821

MI 6000-NR38 **cod. 03.03.00716**

MI 6000-NR12 **cod. 03.03.00710**

MISCELATORE / MIXER > SOPRA PIANO / COUNTER TOP > **SERIE "MI 20" SERIES**

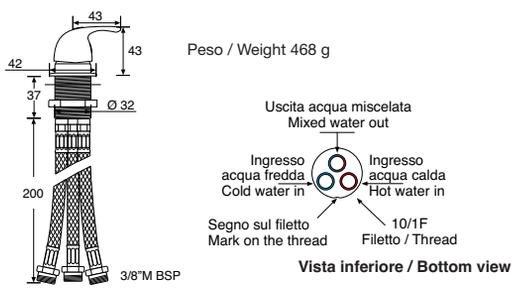

Miscelatore per doccia separata
Ottone cromato
Fornito con flessibili
sottorubinetto FLX 103821

Minimalistic mixer for separate shower
Chrome brass
Supplied with under tap flex
FLX 103821

MI 2000/1	Versione cromata / Chrome version	**cod. 03.26.10000**
MI 2010	Versione smaltata bianca / White coated version	**cod. 03.26.10010**

Tutte le misure sono espresse in millimetri
All measurements are in millimeters

MISCELATORE / MIXER > SOPRA PIANO / COUNTER TOP > **MI 3000**

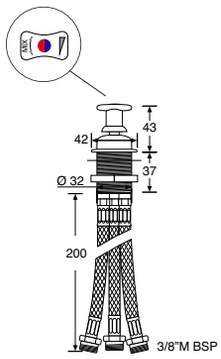

Peso / Weight 434 g

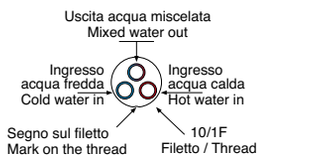

Vista inferiore / Bottom view

Miscelatore per doccia separata,
con maniglia a “farfalla”
Ottone cromato
Fornito con flessibili
sottorubinetto
FLX 103821

Mixer for separate shower,
“butterfly” handle
Chrome brass
Supplied with under tap flex
FLX 103821

MI 3000 **cod. 03.26.90000**

MISCELATORE / MIXER > TRADIZIONALE / TRADITIONAL > MIGNON > **MM 3000**

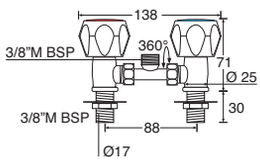

Peso
Weight
410 g

Miscelatore a ponte
doppio comando
per doccia separata
Corpo in ottone cromato, maniglie
in plastica cromata

Bridge mixer
double handle
for separate shower
Chrome brass body and chrome
plastic handles

MM 3000 **cod. 03.48.00000**

MISCELATORE / MIXER > TRADIZIONALE / TRADITIONAL > MIGNON > **MM 5000**

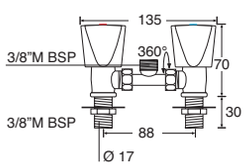

Peso
Weight
429 g

Miscelatore a ponte
doppio comando
per doccia separata
Corpo in ottone cromato, maniglie
in plastica cromata

Bridge mixer
double handle
for separate shower
Chrome brass body and chrome
plastic handles

MM 5000 **cod. 03.48.30000**

Tutte le misure sono espresse in millimetri
All measurements are in millimeters

COMANDI DOCCIA / SHOWER CONTROLS

MISCELATORE MONOCOMANDO / ONE HANDLE MIXER > **ML 1000**

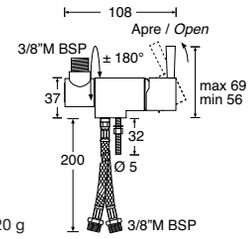

Peso / Weight 620 g

Vista laterale / Side view

Miscelatore minimalista
per doccia separata
Ottone cromato
Fornito con flessibili
sottorubinetto FLX 103821

Minimalistic mixer
for separate shower
Chrome brass
Supplied with under tap flex
FLX 103821

ML 1000 **cod. 03.23.70000**

MISCELATORE MONOCOMANDO / ONE HANDLE MIXER > **ML 2000**

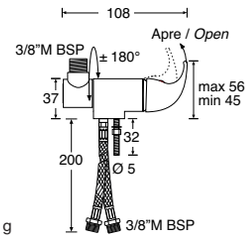

Peso / Weight 620 g

Vista laterale / Side view

Miscelatore
per doccia separata
Ottone cromato
Fornito con flessibili
sottorubinetto FLX 103821

Mixer for separate shower
Chrome brass
Supplied with under tap flex
FLX 103821

ML 2000 **cod. 03.41.02000**

MISCELATORE DOPPIO COMANDO / TWO HANDLE MIXER > **MR 4000**

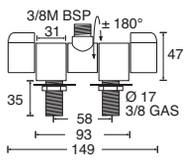

Peso / Weight 784 g

Vista laterale / Side view

Miscelatore
per doccia separata
Ottone cromato
Vitone ceramico

Mixer for separate shower
Chrome brass
Ceramic valves

MR 4000 **cod. 03.22.10000**

RUBINETTO / TAP > **RR 4000**

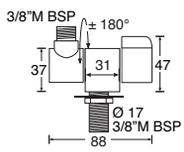

Peso / Weight 441 g

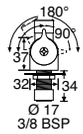

Vista laterale / Side view

Rubinetto
per doccia separata,
con uscita sopra piano
ottone cromato
Vitone ceramico

Minimalistic mixer
for separate shower,
over the counter outlet
Chrome brass
Ceramic valves

RR 4000 **cod. 03.21.10000**

Tutte le misure sono espresse in millimetri
All measurements are in millimeters

CONTENITORE AD INCASSO / RECESSED CONTAINER

COMANDO DOCCIA / SHOWER CONTROL > MISCELATORE / MIXER > **SERIE "MR 20" SERIES**

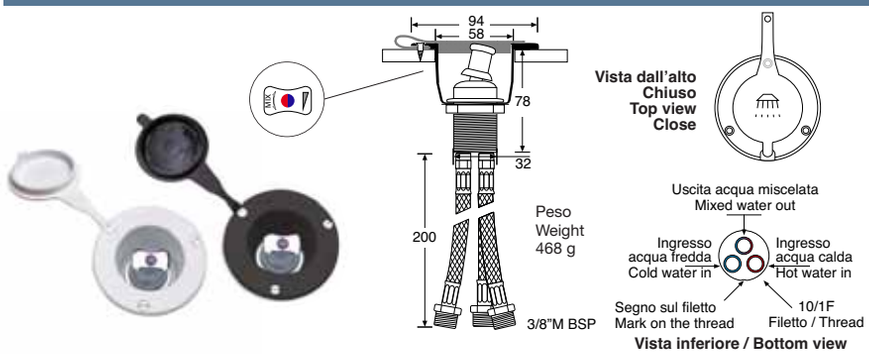

Miscelatore in ottone cromato con contenitore da incasso a scomparsa
Fornito con flessibili sottorubinetto FLX 103821

Recessed chrome brass mixer for shower
Supplied with under tap flex FLX 103821

MR 2010	Versione bianca / White version	**cod. 03.26.90110**
MR 2040	Versione nera / Black version	**cod. 03.26.90440**

COMANDO DOCCIA / SHOWER CONTROL > RUBINETTO / TAP > **SERIE "RR 30" SERIES**

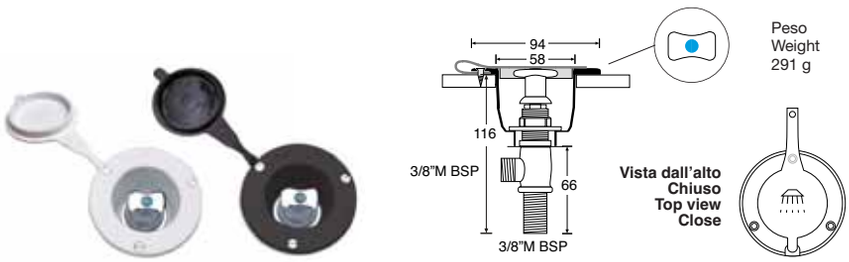

Rubinetto in ottone cromato con contenitore da incasso a scomparsa

Recessed chrome brass tap for shower

RR 3010	Versione bianca / White version	**cod. 03.25.90110**
RR 3040	Versione nera / Black version	**cod. 03.25.90440**

DOCCIA / SHOWER > DA POZZETTO / COCKPIT > **SERIE "DR 15" SERIES**

Docce a pulsante con contenitore incassato
Fornito con tubo
TP 2038-C/4 (DR 1543)
TP 2038-C/1 (DR 1513)

On-off push button shower, recessed container and cap
Supplied with hose
TP 2038-C/4 (DR 1543)
TP 2038-C/1 (DR 1513)

DR 1543	Versione nera / Black version	**cod. 03.66.15442**
DR 1513	Versione bianca / White version	**cod. 03.66.15112**

Tutte le misure sono espresse in millimetri
All measurements are in millimeters

DOCCE DA PIANO / SHOWER

DA POZZETTO / COCKPIT > **SERIE "DS 15" SERIES**

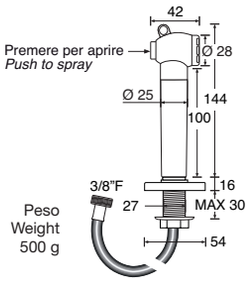

Doccia a pulsante con supporto
Fornita con tubo
TP 2038-C/1 (DS 1513)
TP 2038-C/4 (DS 1543)

Push button shower, with support
Supplied with hose
TP 2038-C/1 (DS 1513)
TP 2038-C/4 (DS 1543)

DS 1513	Versione bianca / White version	**cod. 03.62.15112**
DS 1543	Versione nera / Black version	**cod. 03.62.15442**

DA POZZETTO / COCKPIT > **SERIE "DS 10" SERIES**



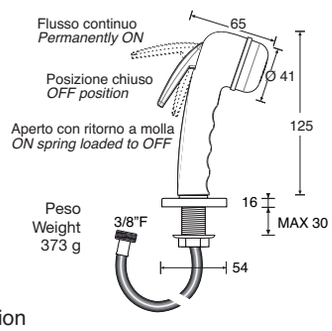

Doccia a levetta con supporto
Fornita con tubo
TP 2038-C/00 (DS 1003)
TP 2038-C/1 (DS 1013)
TP 2038-C/4 (DS 1043)

Trigger shower, with support
Supplied with hose
TP 2038-C/00 (DS 1003)
TP 2038-C/1 (DS 1013)
TP 2038-C/4 (DS 1043)

DS 1003	Versione cromata / Chrome version	**cod. 03.62.10012**
DS 1013	Versione bianca / White version	**cod. 03.62.10112**
DS 1043	Versione nera / Black version	**cod. 03.62.10442**

DA POZZETTO / COCKPIT > **SERIE "DS 03" SERIES**

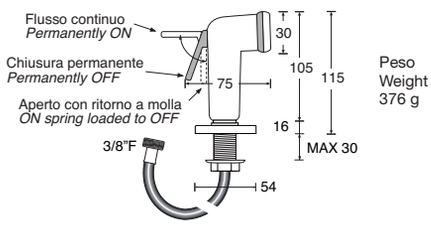

Doccia a levetta, con supporto
Fornita con tubo
TP 2038-C/1 (DS 0313)
TP 2038-C/4 (DS 0343)

Trigger shower, with support
Supplied with hose
TP 2038-C/1 (DS 0313)
TP 2038-C/4 (DS 0343)

DS 0313	Versione bianca / White version	**cod. 03.62.03112**
DS 0343	Versione nera / Black version	**cod. 03.62.03442**

DA LAVABO / BASIN > **SERIE "DS 02" SERIES**

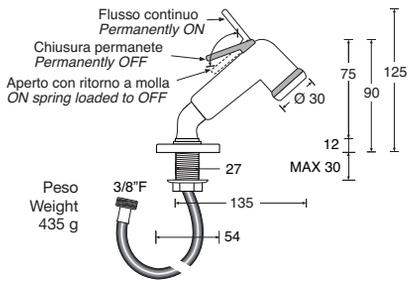

Doccia a levetta, con supporto
Fornita con tubo TC 1538

Trigger shower, with support
Supplied with hose TC 1538

DS 0211	Versione bianca / White version	**cod. 03.62.02101**
DS 0241	Versione nera / Black version	**cod. 03.62.02401**

Tutte le misure sono espresse in millimetri
All measurements are in millimeters

DA LAVABO / BASIN > **SERIE “DS 01” SERIES**

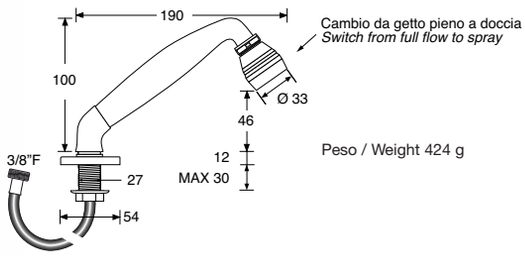

Doccia doppio getto, con supporto
Fornita con tubo TC 1538

Adjustable flow, elbow shower, with support
Supplied with hose TC 1538

DS 0111	Versione bianca / White version	**cod. 03.62.01101**
DS 0141	Versione nera / Black version	**cod. 03.62.01401**

DA LAVABO / BASIN > **SERIE “DS 11” SERIES**

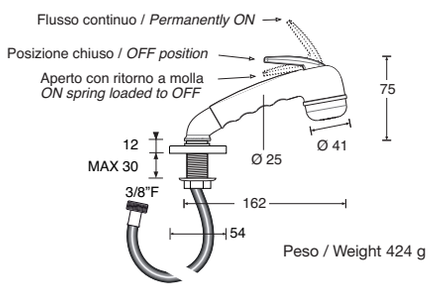

Doccia a levetta, supporto
Fornita con tubo
TC 1538 (DS 1101)
TP 2038/1 (DS 1113)
TP 2038/4 (DS 1143)

Trigger shower, with support
Supplied with hose
TC 1538 (DS 1101)
TP 2038/1 (DS 1113)
TP 2038/4 (DS 1143)

DS 1101	Versione cromata / Chrome version	**cod. 03.62.11011**
DS 1113	Versione bianca / White version	**cod. 03.62.11112**
DS 1143	Versione nera / Black version	**cod. 03.62.11442**

DA LAVABO / BASIN > **SERIE “DS 09” SERIES**

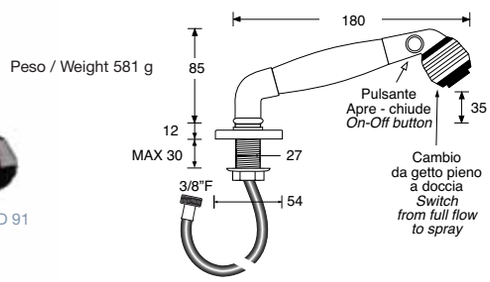

Doccia doppio getto, con pulsante di arresto e supporto
Fornita con tubo TC 1538

Adjustable flow, elbow shower, with water conservaion valve, with support
Supplied with hose TC 1538

DS 0911	Versione bianca / White version	**cod. 03.62.09101**
DS 0941	Versione nera / Version black	**cod. 03.62.09401**

DA LAVABO / BASIN > **DS 1201**

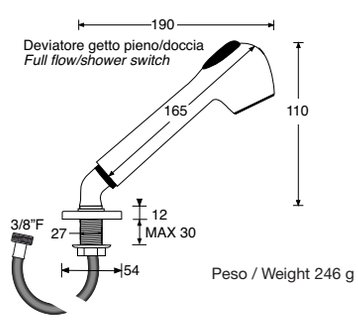

Doccia doppio getto, con supporto
Fornita con tubo TC 1538

Adjustable flow, elbow shower, with support
Supplied with hose TC 1538

DS 1201		**cod. 03.62.12001**

Tutte le misure sono espresse in millimetri
All measurements are in millimeters

SALISCENDI / RAILS

SS 1601

SX 1701

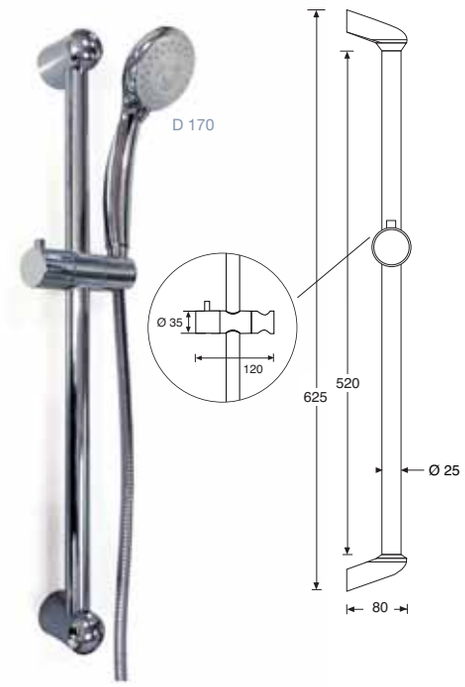

Asta e tubo
in ottone cromato;
supporti, scorrevole
e doccia in plastica cromata
Corsa 480 mm
Previsto per il montaggio
del portasapone SXPSO
Fornito con tubo
TC 1538-C/2
e doccia

Chrome brass rod
and hose,
chrome plastic brackets,
slider and shower
Stroke 480 mm
Suitable for
the soap holder SXPSO
Supplied with hose
TC 1538-C/2
and shower

SS 1601	**cod. 03.82.16031**
SS 0700	**cod. 03.82.00200**

SX 1701	**cod. 03.83.17031**	
SX 0700	**cod. 03.81.00300**	Solo saliscendi / Rail only

SY 1801

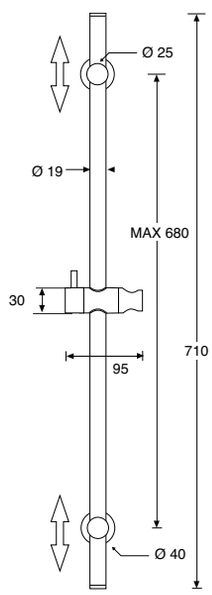

Asta e tubo
in ottone cromato;
supporti, scorrevole
e doccia in plastica cromata
Corsa 510 mm
Previsto per il montaggio
del portasapone SXPSO
Fornito con tubo
TC 1538-C/2
e doccia D 180

Chrome brass rod
and hose,
chrome plastic brackets,
slider and shower
Stroke 510 mm
Suitable for
the soap holder SXPSO
Supplied with hose
TC 1538-C/2
and shower D 180

SY 1801		**cod. 03.84.18030**
SY 0700	Solo saliscendi / Rail only	**cod. 03.81.00400**

Tutte le misure sono espresse in millimetri
All measurements are in millimeters

SQ 1901-00

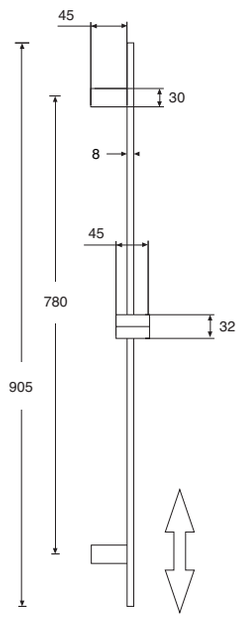

Asta rettangolare in ottone cromato;
supporti, scorrevole, tubo
e doccia in plastica cromata
Corsa 225 mm
Fornito con tubo
TP 1538-C/00
e doccia D 190

Rectangular Chrome brass rod
chrome plastic brackets,
slider, shower and hose
Stroke 225 mm
Supplied with flexible hose
TP 1538-C/00
and shower D 190

SQ 1901-00		**cod. 03.84.19070**
SQ 0700	Solo saliscendi / Rail only	**cod. 03.81.00500**

SY 1801 B

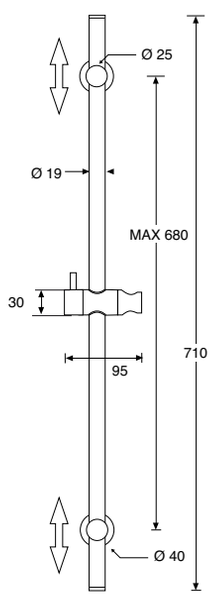

Costruito completamente
in ottone cromato
Le staffe di supporto possono
scorrere lungo l'asta
per coprire eventuali
fori preesistenti
Corsa 620 mm
Fornito con tubo
TP 1538-C/00
e doccia D 180 B

Built in
chrome brass througout
The brackets can slide
along the rod to
cover pre-existing
holes, if any
Stroke 620 mm
Supplied with hose
TP 1538-C/00
and shower D 180 B

SY 1801 B		**cod. 03.84.18031**
SY 0700 B	Solo saliscendi / Rail only	**cod. 03.81.00410**

Tutte le misure sono espresse in millimetri
All measurements are in millimeters

MISCELATORI TERMOSTATICI / THERMOSTATIC MIXERS

MT 9000 L

Tipo leggero / Light type

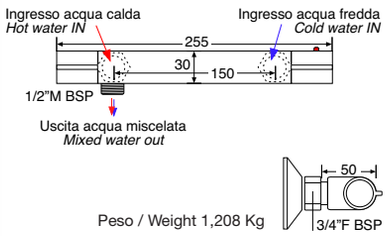

Peso / Weight 1,208 Kg

Vista laterale / Side view

Miscelatore termostatico
Manopola di regolazione della temperatura con pulsante di blocco a 38°C
Corpo in ottone cromato, maniglie in ABS cromato
Montaggio a paratia con prolunghe opzionali

2 Eccentrici inclusi

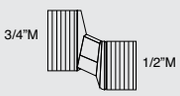

MT 9000 L **cod. 03.04.90000**

MT 9000 H

Tipo pesante / Heavy type

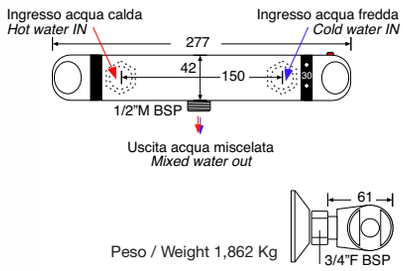

Peso / Weight 1,862 Kg

Vista laterale / Side view

Thermostatic mixer
Themperature control with locking button at 38°C
Body in chrome brass, handles in chrome ABS
Mounting on bulkead with optional extensions

2 Offset threaded adaptors included

MT 9000 H **cod. 03.04.90100**

MT 9000 V

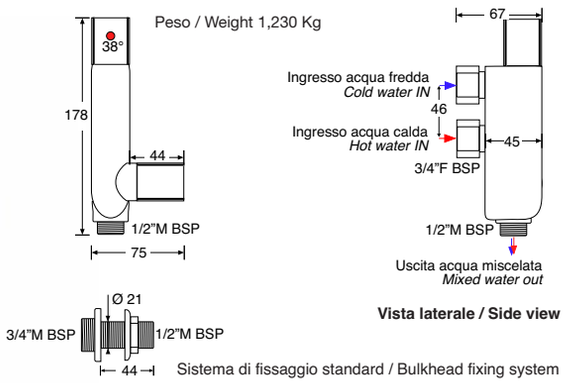

Vista laterale / Side view

Sistema di fissaggio standard / Bulkhead fixing system

Miscelatore termostatico verticale
Manopola di regolazione della temperatura con pulsante di blocco a 38°C
Corpo in ottone cromato, maniglie in ABS cromato
Montaggio a paratia con prolunghe fornite di serie

Vertical thermostatic mixer
Themperature control with locking button at 38°C
Body in chrome brass, handles in chrome ABS
Mounting on bulkead with standard extensions

MT 9000 V **cod. 03.04.90200**

PP 9000

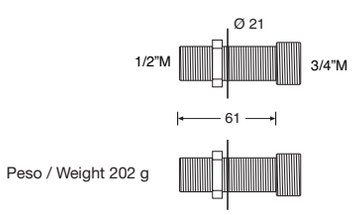

Peso / Weight 202 g

Prolunghe per fissaggio a paratia
Facilitano il montaggio dei miscelatori termostatici a bordo di barche e camper
Costruiti in ottone con rondella inox

Extensions for bulkhead mounting
Facilitate the installation of thermostatic mixers on board of yachts and camper vans
Built in brass with s/s washer

PP 9000 **cod. 03.04.90199**

Tutte le misure sono espresse in millimetri
All measurements are in millimeters

IMPUGNATURE DOCCE / SHOWER HANDLES

DRITTE / STRAIGHT > **SERIE "D 10" SERIES**

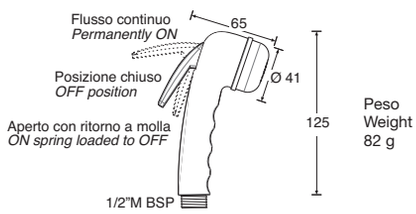

Doccia curva a levetta
con impugnatura dritta

Curved trigger shower
with straight shower handle

D 100	Versione cromata / Chrome version	**cod. 03.60.10000**
D 101	Versione bianca / White version	**cod. 03.60.10100**
D 104	Versione nera / Black version	**cod. 03.60.10400**

DRITTE / STRAIGHT > **SERIE "D 3" SERIES**

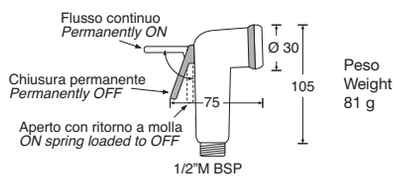

Doccia a levetta
con impugnatura dritta

Trigger shower
with straight shower handle

D 31	Versione bianca / White version	**cod. 03.60.03100**
D 34	Versione nera / Black version	**cod. 03.60.03400**

DRITTE / STRAIGHT > **SERIE "D 5" SERIES**

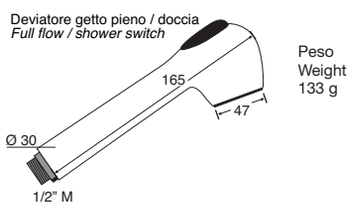

Doccia a doppio getto,
con impugnatura dritta e pulsante,
con anticalcare

Heavy duty adjustable,
full and spray flow
with straight handle,
with anti-scale

D 55	Versione cromata / Chrome version	**cod. 03.60.05500**
D 51	Versione bianca / White version	**cod. 03.60.05100**

DRITTE / STRAIGHT > **D 135**

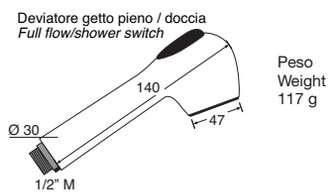

Doccia a doppio getto, compatta,
con impugnatura dritta e pulsante,
con anticalcare

Compact double flow shower full
and spray flow, with straight handle,
with anti-scale

D 135		**cod. 03.60.13000**

Tutte le misure sono espresse in millimetri
All measurements are in millimeters

IMPUGNATURE DOCCE / SHOWER HANDLES

DRITTE / STRAIGHT > **D 140**

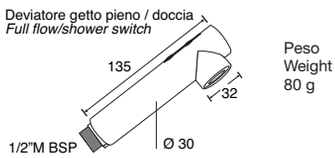

Doccia minimalista
a doppio getto

Minimalistic double jet shower
with straight shower handle

D 140 **cod. 03.60.14000**

DRITTE / STRAIGHT > **SERIE "D 15" SERIES**

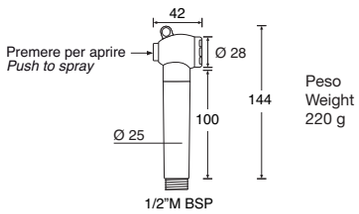

Doccia a pulsante
Testa in ottone cromato,
impugnatura in plastica

Push button shower
with straight handle
Chrome brass head,
plastic handle

D 150	Versione cromata / Chrome version	**cod. 03.60.15000**
D 151	Versione bianca / White version	**cod. 03.60.15100**
D 154	Versione nera / Black version	**cod. 03.60.15400**

DRITTE / STRAIGHT > **SERIE "D 16" SERIES**

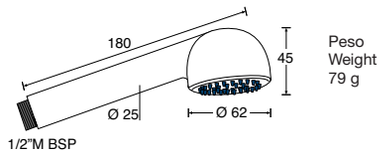

Doccia monogetto,
in plastica, con anticalcare

Single jet shower
Plastic body and anti-scale

D 160	Versione cromata / Chrome version	**cod. 03.60.16000**
D 161	Versione bianca / White version	**cod. 03.60.16100**

DRITTE / STRAIGHT > **D 170**

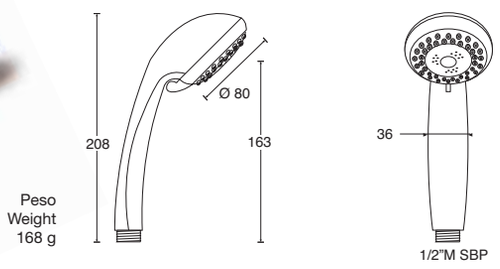

Vista frontale / front view

Doccia in plastica cromata
con leva di scambio getto
(doccia piena, massaggio
o entrambi)
Con anticalcare

Chrome plastic shower with
jet switching lever
(full shower, massage or both)
With anti-scale

D 170 **cod. 03.60.17000**

Tutte le misure sono espresse in millimetri
All measurements are in millimeters

La barca è un "oggetto di lusso"
e come tale necessita di attrezzature
di qualità, la scelta della rubinetteria
per nautica deve essere effettuata
con criterio e ponderatezza per rispettare
in pieno le norme di sicurezza
e ottenere il massimo del confort.

The boat is a "luxury item"
and as such needs quality equipment,
the choice of the sailing fitting
must be carried out wisely and
thoughtfully to fully respect the safety
rules and get maximum comfort.

DRITTE / STRAIGHT > **D 180**

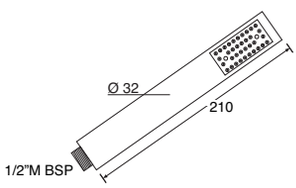

Peso
Weight
89 g

Doccia minimalista
Corpo in plastica cromata,
con anticalcare

Minimalistic shower
Chrome plastic shower,
with anti-scale

D 180 **cod. 03.60.18200**

DRITTE / STRAIGHT > **D 180 B**

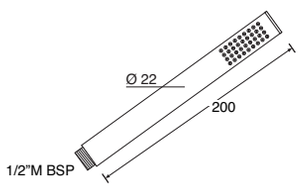

Peso
Weight
211 g

Doccia minimalista
in ottone cromato
con anticalcare

Minimalistic shower
Sturdy chrome brass shower
with anti-scale

D 180 B **cod. 03.60.18000**

DRITTE / STRAIGHT > **D 190**

Peso
Weight
110 g

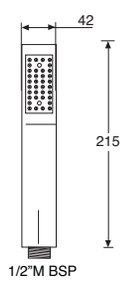

Vista frontale / front view

Doccia minimalista
a sezione rettangolare,
angolare
Corpo in plastica cromata,
con anticalcare

Minimalistic shower
with squared section
with angled handle
Chrome plastic shower,
with anti-scale

D 190 **cod. 03.60.19000**

Tutte le misure sono espresse in millimetri
All measurements are in millimeters

IMPUGNATURE DOCCE / SHOWER HANDLES

CON CURVA / ELBOW > **SERIE "D 01" SERIES**

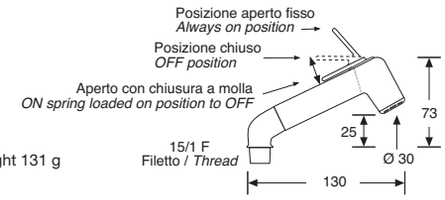

Peso / Weight 131 g

Doccia a levetta con gomito
Corpo in plastica cromata

Minimalist elbow trigger
Plastic shower

D 010	Versione cromata / Chrome version	**cod. 03.60.01000**
D 011	Versione bianca / White version	**cod. 03.60.00110**

CON CURVA / ELBOW > **SERIE "D 02" SERIES**

Peso / Weight 171 g

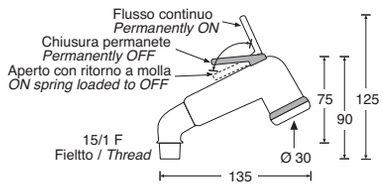

Doccia a levetta con gomito

Elbow trigger shower

D 21	Versione bianca / White version	**cod. 03.60.02100**
D 24	Versione nera / Black version	**cod. 03.60.02400**

CON CURVA / ELBOW > **SERIE "D 11" SERIES**

Peso / Weight 160 g

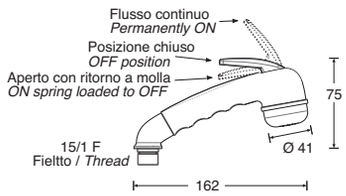

Doccia a levetta con gomito

Elbow trigger shower

D 110	Versione cromata / Chrome version	**cod. 03.60.11000**
D 111	Versione bianca / White version	**cod. 03.60.11100**
D 114	Versione nera / Black version	**cod. 03.60.11400**

CON CURVA / ELBOW > **D 120**

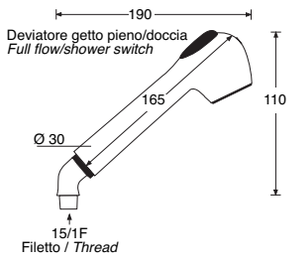

Peso / Weight 209 g

Doccia a due getti
con gomito
Con anticalcare
Corpo in plastica cromata

Elbow shower
with adjustable double flow
With anti-scale
Chrome brass body

D 120		**cod. 03.60.18200**

Tutte le misure sono espresse in millimetri
All measurements are in millimeters

CON CURVA / ELBOW > **SERIE “D 1” SERIES**

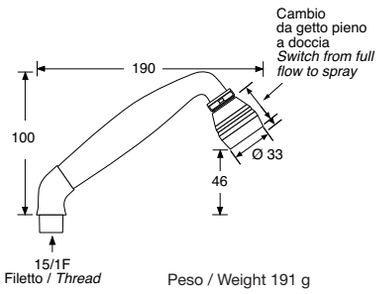

Peso / Weight 191 g

Doccia minimalista
con impugnatura dritta

Minimalistic shower
with straight shower handle

D 11	Versione bianca / White version	**cod. 03.60.01100**
D 14	Versione nera / Black version	**cod. 03.60.01400**

CON CURVA / ELBOW > **SERIE “D 9” SERIES**

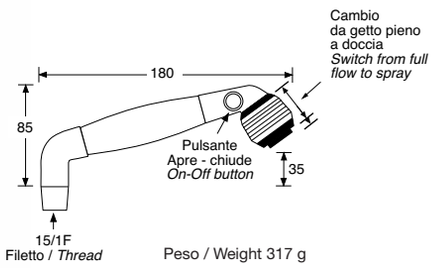

Peso / Weight 317 g

Doccia minimalista
con impugnatura dritta

Minimalistic shower
with straight shower handle

D 91	Versione bianca / White version	**cod. 03.60.09100**
D 94	Versione nera / Black version	**cod. 03.60.09400**

Tutte le misure sono espresse in millimetri
All measurements are in millimeters

TUBI / HOSES

PER DOCCE DRITTE / FOR STRAIGHT SHOWER > 1/2" F – 1/2" C

Tubo bianco in plastica retinata / Reinforced white plastic hoses



TP 2012-C/1	Lunghezza/Length 2 m	Peso/Weight 287 g	**cod. 03.71.21212**
TP 3012-C/1	Lunghezza/Length 3 m	Peso/Weight 341 g	**cod. 03.71.21214**

PER DOCCE DRITTE / FOR STRAIGHT SHOWER > 1/2" F – 1/2" C

Tubo in plastica con spirale cromata / Plastic hoses with chrome spiral

TP 1512-C/00	Lunghezza/Length 1,5 m	Peso/Weight 260 g	**cod. 03.71.21271**
TP 2012-C/00	Lunghezza/Length 2 m	Peso/Weight 304 g	**cod. 03.71.21272**

PER DOCCE DRITTE / FOR STRAIGHT SHOWER > 1/2" F – 1/2" C

Tubo in ottone cromato, doppia aggraffatura
Double crimping chrome brass hoses

TC 1512-C/2	Lunghezza/Length 1,5 m	Peso/Weight 322 g	**cod. 03.71.21231**
TC 2012-C/2	Lunghezza/Length 2 m	Peso/Weight 381 g	**cod. 03.71.21232**

PER DOCCE DRITTE / FOR STRAIGHT SHOWER > 3/8" F – 1/2" C

Tubo nero in plastica retinata / Reiforced black plastic hoses



TP 2038-C/4	Lunghezza/Length 2 m	Peso/Weight 253 g	**cod. 03.71.23842**
TP 3038-C/4	Lunghezza/Length 3 m	Peso/Weight 346 g	**cod. 03.71.23844**
TP 4038-C/4	Lunghezza/Length 4 m	Peso/Weight 467 g	**cod. 03.71.23845**

PER DOCCE DRITTE / FOR STRAIGHT SHOWER > 3/8" F – 1/2" C

Tubo bianco in plastica retinata / Reiforced white plastic hoses

TP 1538-C/1	Lunghezza/Length 1,5 m	Peso/Weight 210 g	**cod. 03.71.23811**
TP 2038-C/1	Lunghezza/Length 2 m	Peso/Weight 253 g	**cod. 03.71.23812**
TP 2538-C/1	Lunghezza/Length 2,5 m	Peso/Weight 300 g	**cod. 03.71.23813**
TP 3038-C/1	Lunghezza/Length 3 m	Peso/Weight 346 g	**cod. 03.71.23814**
TP 4038-C/1	Lunghezza/Length 4 m	Peso/Weight 467 g	**cod. 03.71.23815**

PER DOCCE DRITTE / FOR STRAIGHT SHOWER > 3/8" F – 1/2" C

Tubo in plastica con spirale cromata / Plastic hoses with chrome spiral

TP 1538-C/00	Lunghezza/Length 1,5 m	Peso/Weight 220 g	**cod. 03.71.23871**
TP 2038-C/00	Lunghezza/Length 2 m	Peso/Weight 268 g	**cod. 03.71.23872**
TP 3038-C/00	Lunghezza/Length 3 m	Peso/Weight 369 g	**cod. 03.71.23874**
TP 4038-C/00	Lunghezza/Length 4 m	Peso/Weight 488 g	**cod. 03.71.23875**

PER DOCCE DRITTE / FOR STRAIGHT SHOWER > 3/8" F – 1/2" C

Tubo in ottone cromato, doppia aggraffatura
Double crimping chrome brass hoses

TC 1538-C/2	Lunghezza/Length 1,5 m	Peso/Weight 297 g	**cod. 03.70.23831**
TC 2038-C/2	Lunghezza/Length 2 m	Peso/Weight 367 g	**cod. 03.70.23832**

TUBI / HOSES

PER DOCCE CON CURVA / FOR ELBOW SHOWERS > 3/8" F - 15/1 M

Tubo bianco in plastica retinata / Reiforced white plastic hoses

TP 1538/1	Lunghezza/Length 1,5 m	Peso/Weight 199 g	**cod. 03.71.13811**
TP 2038/1	Lunghezza/Length 2 m	Peso/Weight 247 g	**cod. 03.71.13812**
TP 3038/1	Lunghezza/Length 3 m	Peso/Weight 339 g	**cod. 03.71.13814**
TP 4038/1	Lunghezza/Length 4 m	Peso/Weight 445 g	**cod. 03.71.13815**

PER DOCCE CON CURVA / FOR ELBOW SHOWERS > 3/8" F - 15/1 M

Tubo nero in plastica retinata / Reiforced black plastic hoses

TP 1538/4	Lunghezza/Length 1,5 m	Peso/Weight 199 g	**cod. 03.71.13841**
TP 2038/4	Lunghezza/Length 2 m	Peso/Weight 247 g	**cod. 03.71.13842**
TP 3038/4	Lunghezza/Length 3 m	Peso/Weight 339 g	**cod. 03.71.13844**
TP 4038/4	Lunghezza/Length 4 m	Peso/Weight 445 g	**cod. 03.71.13845**

PER DOCCE CON CURVA / FOR ELBOW SHOWERS > 3/8" F - 15/1 M

Tubo in plastica con spirale cromata / Plastic hoses with chrome spiral

TP 1538-00	Lunghezza/Length 1,5 m	Peso/Weight 194 g	**cod. 03.71.13871**
TP 2038-00	Lunghezza/Length 2 m	Peso/Weight 248 g	**cod. 03.71.13872**
TP 3038-00	Lunghezza/Length 3 m	Peso/Weight 360 g	**cod. 03.71.13874**
TP 4038-00	Lunghezza/Length 4 m	Peso/Weight 458 g	**cod. 03.71.13875**

PER DOCCE CON CURVA / FOR ELBOW SHOWERS > 3/8" F - 15/1 M

Tubo in ottone cromato / Chrome brass hoses

TC 1538	Lunghezza/Length 1,5 m	Peso/Weight 200 g	**cod. 03.71.13801**
TC 2038	Lunghezza/Length 2 m	Peso/Weight 257 g	**cod. 03.71.13802**
TC 1538/2	Lunghezza/Length 1,5 m	Peso/Weight 272 g	**cod. 03.71.13831**
TC 2038/2	Lunghezza/Length 2 m	Peso/Weight 380 g	**cod. 03.71.13832**

DOPPIA AGGRAFFATURA / DOUBLE CRIMPING

PER MISCELATORI DOCCIA ESTRAIBILE/ FOR PULL-OUT SHOWER MIXERS > 15/1 M - 1/2" C

Tubo in ottone cromato, doppia aggraffatura
Double crimping chrome brass hoses

TC 1538-M	Lunghezza/Length 1,5 m	Peso/Weight 416 g	**cod. 03.70.23881**
TC 2038-M	Lunghezza/Length 2 m	Peso/Weight 399 g	**cod. 03.70.23882**

PER MISCELATORI DOCCIA ESTRAIBILE/ FOR PULL-OUT SHOWER MIXERS > 15/1 M - 1/2" C

Tubo grigio in plastica retinata / Reiforced plastic hoses grey

Con calza a rete
e contrappeso in piombo

With grey sock
and lead counterbalance

TP 1538-M	Lunghezza/Length 1,5 m	Peso/Weight 288 g	**cod. 03.71.23821**
TP 2038-M	Lunghezza/Length 2 m	Peso/Weight 368 g	**cod. 03.71.23822**

FLESSIBILI SOTTO RUBINETTO / WATER SUPPLY FLEXIBLES FOR MIXERS

21 cm

FLX 813821B	8X1M - 3/8"M	BLUE	**cod. 03.59.00401**
FLX 813821R	8X1M - 3/8"M	RED	**cod. 03.59.00402**
FLX 811221B	8X1M - 1/2"F	BLUE	**cod. 03.59.00403**
FLX 811221R	8X1M - 1/2"F	RED	**cod. 03.59.00404**
FLX 103821B	10X1M - 3/8"M	BLUE	**cod. 03.59.00405**
FLX 103821R	10X1M - 3/8"M	RED	**cod. 03.59.00406**
FLX 101221B	10X1M - 1/2"F	BLUE	**cod. 03.59.00407**
FLX 101221R	10X1M - 1/2"F	RED	**cod. 03.59.00408**

ACCESSORI / ACCESSORIES

SUPPORTO PER DOCCIA DRITTA / BULKHEAD HOLDER FOR STRAIGHT SHOWER > **SF 0700**

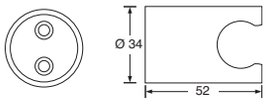

Peso / Weight 22 g

Fisso
Minimalista
Costruito in plastica cromata

Fixed
Minimalist
Made in chrome plastic

SF 0700 **cod. 03.80.00022**

SUPPORTO PER DOCCIA DRITTA / BULKHEAD HOLDER FOR STRAIGHT SHOWER > **SP 0700**

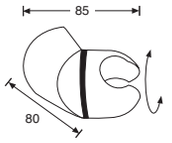

Peso / Weight 54 g

Snodato
Costruito in plastica cromata

Articulated
Made in chrome plastic

SP 0700 **cod. 03.80.00021**

SUPPORTO PER DOCCIA CON GOMITO / BULKHEAD HOLDER FOR ELBOW SHOWER > **SD 0100**

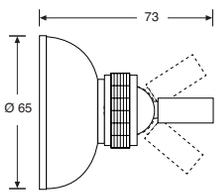

Peso / Weight 89 g

Snodato
Costruito in zama cromata

Articulated
Made in crome zamak

SD 0100 **cod. 03.80.00010**

SUPPORTO PER DOCCIA DRITTA / BULKHEAD HOLDER FOR STRAIGHT SHOWER > **SD 0700**

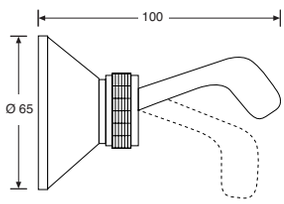

Peso / Weight 196 g

Snodato
Corpo e gambo in ottone cromato

Articulated
Body and stem in chrome brass

SD 0700 **cod. 03.80.00020**

Tutte le misure sono espresse in millimetri
All measurements are in millimeters

PORTASAPONE / SOAP HOLDER > **SX PSO**

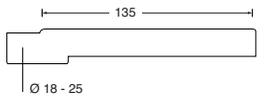

Peso / Weight 68 g

Per saliscendi
Costruito in plastica cromata
Adatto ad aste Ø 25 mm
e dotato di riduzione
per aste Ø 18 mm

For rails
Made in chrome plastic
Suitable for tubes Ø 25 mm
and supplied with an
adaptor for tubes Ø 18 mm

SX PSO **cod. 03.85.00020**

SUPPORTO DA TAVOLO PER DOCCE / GROMMET FOR SHOWERS > **S10 - S30**

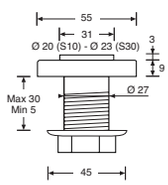

Gambo e dado in plastica
Rosone in acciaio inox lucido

Stem and nut in plastic,
top plate in polished stainless steel

S 10	Per docce con curva / For elbow showers	Peso / Weight 35 g	**cod. 03.85.21000**
S 30	Per docce dritte / For straight showers	Peso / Weight 32 g	**cod. 03.85.23000**

RACCORDO PASSAPARATIA / SQUARED ELBOW BULKHEAD WATER CONNECTION > **BGQ 0012**

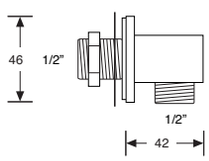

Peso / Weight 240 g

Costruito in ottone cromato

Made in chrome brass

BGQ 0012 **cod. 03.85.02012**

RACCORDO PASSAPARATIA / ELBOW BULKHEAD WATER CONNECTION > **BG 00**

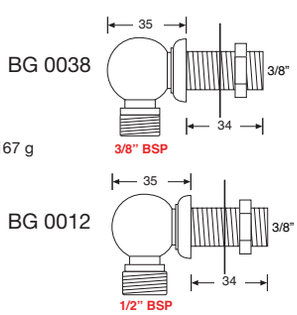

Peso / Weight 167 g

Costruito in ottone cromato

Made in chrome brass

BG 0038	Raccordi uscita / Outlet thread 3/8"M x 3/8"M	**cod. 03.85.01038**
BG 0012	Raccordi uscita / Outlet thread 3/8"M x 1/2"M	**cod. 03.85.01012**

Tutte le misure sono espresse in millimetri
All measurements are in millimeters

ACCESSORI / ACCESSORIES

CONTENITORE DI RICAMBIO AD INCASSO / RECESSED CUP > **R81 - R84**

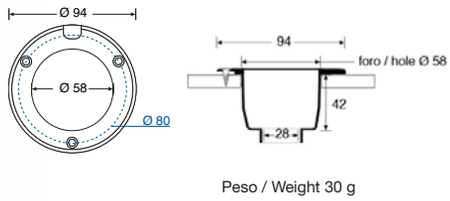

Peso / Weight 30 g

Per docce DR1513 e DR1543
e rubinetti RR3010 e RR3040

For showers DR1513 and DR1543
and taps RR3010 e RR3040

R 81	Versione bianca / White version	**cod. 03.85.40010**
R 84	Versione nera / Black version	**cod. 03.85.40040**

CONTENITORE DI RICAMBIO AD INCASSO / RECESSED CUP > **R81/1 - R84/1**

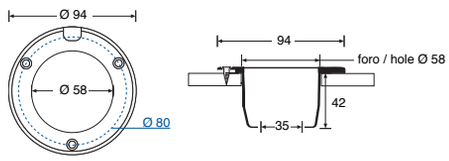

Peso / Weight 28,5 g

Per miscelatori MR2010 e MR2040

For mixers MR2010 and MR2040

R 81/1	Versione bianca / White version	**cod. 03.85.40011**
R 84/1	Versione nera / Black version	**cod. 03.85.40041**

COPERCHI PER CONTENITORE AD INCASSO / COVER FOR RECESSED CUP > **C81 - C84**

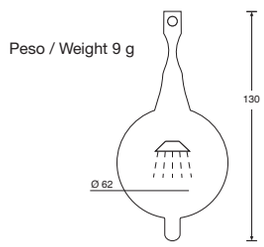

C 81	Versione bianca / White version	R 81 - R 81/1	**cod. 03.85.41010**
C 84	Versione nera / Black version	R 84 - R 84/1	**cod. 03.85.41040**

VALVOLA ECONOMIZZATRICE / WATER CONSERVATIO VALVE > **RSMF 12**

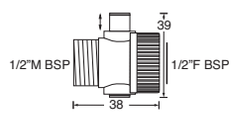

Peso / Weight 28 g

Pulsante apre/chiude
per doccia con raccordo 1/2"M
Corpo in ABS cromato

On/Off push button for
showers with a 1/2"M adaptor
Made in chrome ABS

RSMF 12 — **cod. 03.85.11012**

Tutte le misure sono espresse in millimetri
All measurements are in millimeters

SPEEDFIT

Articolo Item	Ø tubo hose dia	Ø codolo stem dia	filetto thread	codice code
RACCORDO DRITTO / STRAIGHT CONNECTOR				
PM 0412 E	12			**cod. 04.01.00000**
PEM 0415 W	15			**cod. 04.02.00000**
PEM 0422 W	22			**cod. 04.03.00000**
RACCORDO A GOMITO / ELBOW CONNECTOR				
PM 0312 E	12			**cod. 04.01.00005**
PEM 0315 W	15			**cod. 04.02.00005**
PEM 0322 W	22			**cod. 04.03.00005**
RACCORDO A "T" / "T" CONNECTOR				
PM 0212 E	12			**cod. 04.01.00010**
PEM 0215 W	15			**cod. 04.02.00010**
PEM 0222 W	22			**cod. 04.03.00010**
RACCORDO A "Y" / "Y" CONNECTOR				
CM 2312 W	12			**cod. 04.01.00015**
TERMINALE MASCHIO / MALE ADAPTOR				
PM 011213 E	12		3/8" M	**cod. 04.01.00020**
PM 011214 E	12		1/2" M	**cod. 04.01.00021**
CM 011514 S	15		1/2" M	**cod. 04.02.00021**
PM 011513 E	15		3/8" M	**cod. 04.02.00020**
PM 011516 E	15		3/4" M	**cod. 04.02.00022**
CM 012216 S	22		3/4" M	**cod. 04.03.00022**
TERMINALE FEMMINA / FEMALE ADAPTOR				
CM 451213 FS	12		3/8" F	**cod. 04.01.00030**
CM 451214 FS	12		1/2" F	**cod. 04.01.00031**
CM 451513 FS	15		3/8" F	**cod. 04.02.00030**
CM 3201 S	15		1/2" F	**cod. 04.02.00031**
PEM 3203 W	15		3/4" F	**cod. 04.02.00032**
PSE 3202 W	22		3/4" F	**cod. 04.03.00032**
PASSA PARATIA / BULKHEAD CONNECTOR				
PM 1212 E	12			**cod. 04.01.00040**
RUBINETTO A SFERA / SHUT-OFF VALVE				
15 ESOT	15			**cod. 04.02.00045**
RUBINETTO DI EMERGENZA / SERVICE VALVE				
15 ISV	15			**cod. 04.02.00050**

Articolo Item	Ø tubo hose dia	Ø codolo stem dia	filetto thread	codice code
CODOLO MASCHIO / STEM ADAPTOR				
PM 051213 E		12	3/8" M	**cod. 04.01.00055**
PM 051214 E		12	1/2" M	**cod. 04.01.00056**
PM 051513 E		15	3/8" M	**cod. 04.02.00055**
PM 051514 E		15	1/2" M	**cod. 04.02.00056**
PM 052214 E		22	1/2" M	**cod. 04.03.00056**
PM 052216 E		22	3/4" M	**cod. 04.03.00057**
CODOLO FEMMINA IN OTTONE / FEMALE STEM ADAPTOR, BRASS				
MM 501514 N		15	1/2" F	**cod. 04.02.00065**
GOMITO CON CODOLO / STEM EBOW				
PM 221212 E	12	12		**cod. 04.01.00070**
PEM 221515 W	15	15		**cod. 04.02.00070**
PEM 222222 W	22	22		**cod. 04.03.00070**
GOMITO CON RACCORDO IN OTTONE / THREADED STEM ELBOW (BRASS NUT)				
PEM BTC 1514	15		1/2" F	**cod. 04.02.00076**
RIDUZIONE INTERMEDIA / STRAIGHT REDUCER				
PM 201208 E	12 x 8			**cod. 04.01.00082**
PM 201210 E	12 x 10			**cod. 04.01.00081**
CM 201510 S	15 x 10			**cod. 04.02.00081**
RIDUZIONE A GOMITO / REDUCER ELBOW				
PM 211208 E	12 x 8			**cod. 04.01.00086**
PM 211210 E	12 x 10			**cod. 04.01.00085**
RIDUZIONE / REDUCER				
PPM 061512 W	12	15		**cod. 04.01.00090**
PEM 062215 W	15	22		**cod. 04.02.00090**
RACCORDO PORTAGOMMA / BARB CONNECTOR				
NC 757	12	13 – 1/2"		**cod. 04.01.00095**
NC 473	22	19 – 3/4"		**cod. 04.03.00095**
TERMINALE CIECO / END STOP				
PM 4612 E	12			**cod. 04.01.00100**
PM 4615 E	15			**cod. 04.02.00100**
PSE 4622 W	22			**cod. 04.03.00100**

Tutte le misure sono espresse in millimetri / All measurements are in millimeters

SPEEDFIT

TAPPO / PLUG

Articolo Item	Ø tubo hose dia	Ø codolo stem dia	filetto thread	codice code
PM 0812 R		12		cod. 04.01.00105
PL 15		15		cod. 04.02.00105
PL 22		22		cod. 04.03.00105

CLIPS BLOCCA COLLETTO (ROSSE, BLU O BIANCHE) / LOCKING CLIP (RED, BLUE OR WHITE)

PKM 1812-R	12			cod. 04.01.00110
PKM 1815-B	15			cod. 04.02.00111
PKM 1822-W	22			cod. 04.03.00110

COPRICOLLETTO (ROSSO O BLU) / COLLET COVER (RED OR BLUE)

PM 1912-R	12			cod. 04.01.00115
PM 1912-B	12			cod. 04.01.00116

ATTACCO SERBATOIO / TANK CONNECTOR

CM 0715 S	15			cod. 04.02.00120
CM 0722 S	22			cod. 04.03.00120

ATTACCO BOILER / FOR WATER HEATERS

FLX 1212	cod. 04.01.00200

CLIPS PER TUBI / MOUNTING CLIP

Articolo / Item	Ø		codice / code
CLP 12	12	barre da 10 pezzi	cod. 04.09.00012
CLP 15	15	barre da 8 pezzi	cod. 04.09.00015

CESOIA / CUTTER

per tubi fino a Ø 12/14 / for tube up to 12/14 mm dia

STCUT 12	cod. 04.09.10000

CESOIA / CUTTER

per tubi fino a Ø 26/28 / for tube up to 26/28 mm dia

ST CUT 26	cod. 04.09.10001

TUBI PER ACQUA USO ALIMENTARE IN POLIETILENE / FOOD GRADE PIPES

Articolo / Item		Ø		codice / code
PTL 1209 B	blue	12 x 9	hot / cold - spool 100 m	cod. 04.10.12091
PTL 1209 R	red	12 x 9	hot / cold - spool 100 m	cod. 04.10.12092
PTL 1511 B	blue	15 x 11,5	hot / cold - coil 100 m	cod. 04.10.15111
PTL 1511 R	red	15 x 11,5	hot / cold - coil 100 m	cod. 04.10.15112
PTL 2218	white	22 x 18	hot / cold - coil 50 m	cod. 04.10.22183

Tutte le misure sono espresse in millimetri / All measurements are in millimeters

RACCORDERIA / FITTINGS

PORTAGOMMA **F** HOSETAIL

In polipropilene grigio o nero con calotta girevole e guarnizione
Made in grey or black polypropilene with swivel cap and gasket

PG 3812	3/8” F x 12 mm	**cod. 04.20.13812**
PG 1213	1/2” F x 13 mm	**cod. 04.20.11213**
PG 1216	1/2” F x 16 mm	**cod. 04.20.11216**
PG 3416	3/4” F x 16 mm	**cod. 04.20.13416**
PG 1420	1”1/4 F x 20 mm	**cod. 04.20.11420**
PG 1425	1”1/4 F x 25 mm	**cod. 04.20.11425**

PORTAGOMMA **M** HOSETAILS

In polipropilene grigio o nero
Made in grey or black polypropilene

PM 3812	3/8” M x 12 mm	**cod. 04.20.33812**
PM 3813	3/8” M x 13 mm	**cod. 04.20.33813**
PM 3816	3/8” M x 16 mm	**cod. 04.20.33816**
PM 1213	1/2” M x 13 mm	**cod. 04.20.31213**
PM 1216	1/2” M x 16 mm	**cod. 04.20.31216**
PM 1220	1/2” M x 20 mm	**cod. 04.20.31220**
PM 3413	3/4” M x 13 mm	**cod. 04.20.33413**
PM 3416	3/4” M x 16 mm	**cod. 04.20.33416**
PM 3420	3/4” M x 20 mm	**cod. 04.20.33420**

PORTAGOMMA A GOMITO **F** ELBOW HOSETAIL

In polipropilene grigio o nero
Made in grey or black polypropilene

PGE 1212	1/2” F x 12 mm	**cod. 04.20.21212**
PGE 3416	3/4” F x 16 mm	**cod. 04.20.23416**

PORTAGOMMA A GOMITO **M** ELBOW HOSETAIL

In polipropilene grigio o nero
Made in grey or black polypropilene

PEM 3812	3/8” M x 12 mm	**cod. 04.20.43812**
PEM 1213	1/2” M x 13 mm	**cod. 04.20.41213**
PEM 1216	1/2” M x 16 mm	**cod. 04.20.41216**
PEM 1220	1/2” M x 20 mm	**cod. 04.20.41220**
PEM 3412	3/4” M x 12 mm	**cod. 04.20.43412**

Tutte le misure sono espresse in millimetri – Tutti i filetti in BSP (GAS)
All measurements are in millimeters – All threads are BSP

NIPPLO / NIPPLE

In polipropilene grigio o nero
Made in grey or black polypropilene

NIP 38	3/8” M x 3/8” M	**cod. 04.25.13800**
NIP 12	1/2” M x 1/2” M	**cod. 04.25.11200**
NIP 34	3/4” M x 3/4” M	**cod. 04.25.13400**

NIPPLO RIDOTTO / REDUCED NIPPLE

In polipropilene grigio o nero
Made in grey or black plypropilene

NIP 3812	3/8” M x 1/2” M	**cod. 04.25.23812**
NIP 1234	1/2” M x 3/4” M	**cod. 04.25.21234**

MANICOTTO **F** SOCKET

In polipropilene grigio o nero
Made in grey or black polypropilene

MAF 38	3/8” F x 3/8” F	**cod. 04.30.23800**
MAF 12	1/2” F x 1/2” F	**cod. 04.30.21200**
MAF 34	3/4” F x 3/4” F	**cod. 04.30.23400**

RACCORDO **F** A “T” / “T” **F** ADAPTORS

In polipropilene grigio o nero
Made in grey or black polypropilene

TIF 38	3/8” F x 3/8” F x 3/8” F	**cod. 04.30.13800**
TIF 12	1/2” F x 1/2” F x 1/2” F	**cod. 04.30.11200**
TIF 34	3/4” F x 3/4” F x 3/4” F	**cod. 04.30.13400**

GOMITO **F** ELBOW

In polipropilene grigio o nero
Made in grey or black polypropilene

GOF 38	3/8” F x 3/8” F	**cod. 04.30.33800**
GOF 12	1/2” F x 1/2” F	**cod. 04.30.31200**
GOF 34	3/4” F x 3/4” F	**cod. 04.30.33400**
GOF 10	1” F x 1” F	**cod. 04.30.31000**

GOMITO **M-F** ELBOW

In polipropilene grigio o nero
Made in grey or black polypropilene

GMF 12	1/2” M x 1/2” F	**cod. 04.30.41200**
GMF 34	3/4” M x 3/4” F	**cod. 04.30.43400**

RACCORDO A “Y” / “Y” HOSETAILS

In polipropilene
trasparente
Made in clear
polypropilene

PY 10	Ø 10 mm	**cod. 04.21.00010**
PY 12	Ø 12 mm	**cod. 04.21.00012**
PY 14	Ø 14 mm	**cod. 04.21.00014**
PY 16	Ø 16 mm	**cod. 04.21.00016**

RACCORDO A “T” / “T” ADAPTORS

In polipropilene
rosso
Made in red
polypropilene

PT 10	Ø 10 mm	**cod. 04.21.10010**
PT 12	Ø 12 mm	**cod. 04.21.10012**
PT 14	Ø 14 mm	**cod. 04.21.10014**
PT 16	Ø 16 mm	**cod. 04.21.10016**
PT 18	Ø 18 mm	**cod. 04.21.10018**
PT 20	Ø 20 mm	**cod. 04.21.10020**
PT 22	Ø 22 mm	**cod. 04.21.10021**
PT 25	Ø 25 mm	**cod. 04.21.10025**

OMBRINALI / SKIN FITTINGS

In polipropilene bianco / In white polypropylene

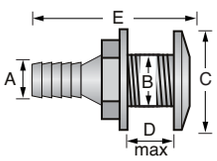

Articolo / Item	A	B	C	D	E	Code
SM 58	16 mm	22 mm	43 mm	28 mm	75 mm	**cod. 02.20.05800**
SM 34	19 mm	26 mm	51 mm	29 mm	82 mm	**cod. 02.20.03400**
SM 10	25 mm	32 mm	61 mm	32 mm	94 mm	**cod. 02.20.01000**
SM 14	32 mm	41 mm	68 mm	29 mm	98 mm	**cod. 02.20.01400**
SM 15	38 mm	47 mm	75 mm	31 mm	104 mm	**cod. 02.20.01500**
SM 15-NRV*	38 mm	47 mm	83 mm	31 mm	110 mm	**cod. 02.20.01501**

*CON VALVOLA DI NON RITORNO / WITH NON RETURN VALVE

RACCORDERIA IN OTTONE / BRASS FITTINGS

COLLETTORE / MANIFOLDS

con rubinetti / with taps

COLT 122 M-B	2 x 1/2” M	**cod. 04.55.21220**
COLT 122 M-R	2 x 1/2” M	**cod. 04.55.21221**
COLT 123 M-B	3 x 1/2” M	**cod. 04.55.21230**
COLT 123 M-R	3 x 1/2” M	**cod. 04.55.21231**
COLT 124 M-B	4 x 1/2” M	**cod. 04.55.21240**
COLT 124 M-R	4 x 1/2” M	**cod. 04.55.21241**

COLLETTORE GIALLO / YELLOW MANIFOLDS





COL 122 F	2 x 1/2” F	**cod. 04.55.01220**
COL 123 F	3 x 1/2” F	**cod. 04.55.01230**
COL 124 F	4 x 1/2” F	**cod. 04.55.01240**
COL 122 M	4 x 1/2” M	**cod. 04.55.11220**
COL 123 M	4 x 1/2” M	**cod. 04.55.11230**
COL 124 M	4 x 1/2” M	**cod. 04.55.11240**

Tutte le misure sono espresse in millimetri – Tutti i filetti in BSP (GAS)
All measurements are in millimeters – All threads are BSP

PORTAGOMMA **F** HOSETAIL

Giallo in ottone
Yellow hosetail

PGB 3812	3/8” x 12	**cod. 04.51.03812**
PGB 3814	3/8” x 14	**cod. 04.51.03814**

MANICOTTO **F/F** COUPLING

Giallo in ottone
Yellow hosetail

MAB 38	3/8”	**cod. 04.50.23800**
MAB 12	1/2”	**cod. 04.50.21200**
MAB 34	3/4”	**cod. 04.50.23400**
MAB 10	1”	**cod. 04.50.21000**

GOMITO **F/F** ELBOW

Giallo in ottone
Yellow hosetail

GOB 38	3/8”	**cod. 04.50.33800**
GOB 12	1/2”	**cod. 04.50.31200**
GOB 34	3/4”	**cod. 04.50.33400**

GOMITO **M/F** ELBOW

Giallo in ottone
Yellow hosetail

GOB MF 38	3/8”	**cod. 04.50.43800**
GOB MF 12	1/2”	**cod. 04.50.41200**

RACCORDO **F** A “T” **F** CONNECTION

Giallo in ottone
Yellow hosetail

TIB 38	3/8”	**cod. 04.50.13800**
TIB 12	1/2”	**cod. 04.50.11200**
TIB 34	3/4”	**cod. 04.50.13400**
TIB 10	1”	**cod. 04.50.11000**

Tutte le misure sono espresse in millimetri – Tutti i filetti in BSP (GAS)
All measurements are in millimeters – All threads are BSP

NIPPLO / NIPPLE

Giallo in ottone
Yellow hosetail

NIB 38	3/8”	**cod. 04.51.13800**
NIB 12	1/2”	**cod. 04.51.11200**
NIB 34	3/4”	**cod. 04.51.13400**

NIPPLO RIDOTTO / REDUCED NIPPLE

Giallo in ottone
Yellow hosetail

NIB 1238	1/2” x 3/8”	**cod. 04.51.21238**
NIB 3412	3/4” x 1/2”	**cod. 04.51.23412**
NIB 1034	1” x 3/4”	**cod. 04.51.21034**

MANICOTTO RIDOTTO **F/M** REDUCED SOCKET

Nichelato
Nichel plated

MABFM 1238	1/2”F x 3/8”M	**cod. 04.51.31238**
MABFM 3412	3/4”F x 1/2”M	**cod. 04.51.33412**

MANICOTTO RIDOTTO **F/F** REDUCED SOCKET

Nichelato
Nichel plated

MAB 1238	1/2” x 3/8”	**cod. 04.51.41238**
MAB 3412	3/4” x 1/2”	**cod. 04.51.43412**

RIDUZIONE **M/F** REDUCTION

Giallo in ottone
Yellow hosetail

RIBMF 1238	1/2” x 3/8”	**cod. 04.51.51238**
RIBMF 3412	3/4” x 1/2”	**cod. 04.51.53412**

GHIERA / RING

Giallo in ottone
Yellow hosetail

GHB 1238	1/2”M x 3/8”F	**cod. 04.51.61238**

SUPPORTI TAVOLO ELETTRICI / ELECTRIC TABLE PEDESTALS

TELESCOPICO A DUE STADI / TWO STAGES TELESCOPIC > **18898**

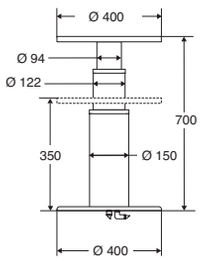

Costruzione in alluminio lucidato e anodizzato
Alimentazione a 12V-10A o 24V-5A (a richiesta)
Spinta 100 Kg - Velocità 16 mm/sec - corsa 350 mm
Centralina elettronica di controllo inclusa
Peso 15,9 Kg

Built in polished, brightened and anodized light alloy
Powered with 12V-10A or 24V-5A (on request)
Push 100 Kg - Speed 16 mm/sec - stroke 350 mm
Electronic control box included
Weight 15,9 Kg

18898/12	12 Volt	**cod. 08.02.01212**
18898/24	24 Volt	**cod. 08.02.01224**

TELESCOPICO A DUE STADI / TWO STAGES TELESCOPIC > **18498**

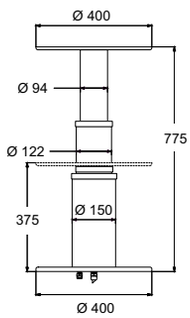

Costruzione in alluminio lucidato e anodizzato
Alimentazione a 12V-10A o 24V-5A (a richiesta)
Spinta 100 Kg - Velocità 16 mm/sec - corsa 400 mm
Centralina elettronica di controllo inclusa

Built in polished, brightened and anodized light alloy
Powered with 12V-10A or 24V-5A (on request)
Push 100 Kg - Speed 16 mm/sec - stroke 400 mm
Electronic control box included

18498/12	12 Volt	**cod. 08.02.01350**
18498/12	24 Volt	**cod. 08.02.01355**

TELESCOPICO A DUE STADI / TWO STAGES TELESCOPIC > **18598**

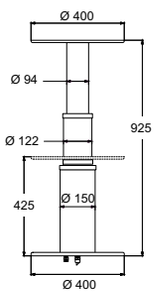

Costruzione in alluminio lucidato e anodizzato
Alimentazione a 12V-10A o 24V-5A (a richiesta)
Spinta 100 Kg - Velocità 16 mm/sec - corsa 500 mm
Centralina elettronica di controllo inclusa

Built in polished, brightened and anodized light alloy
Powered with 12V-10A or 24V-5A (on request)
Push 100 Kg - Speed 16 mm/sec - stroke 500 mm
Electronic control box included

18598/12	12 Volt	**cod. 08.02.01360**
18598/24	24 Volt	**cod. 08.02.01365**

TELESCOPICO A DUE STADI / TWO STAGES TELESCOPIC > **18898/G**

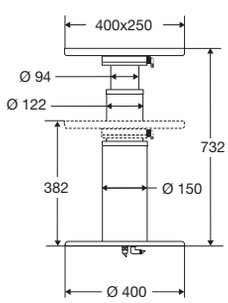

Costruzione in alluminio lucidato e anodizzato
Alimentazione a 12V-10A o 24V-5A (a richiesta)
La testa ruota su 360° con sistema di blocco ogni 90°
Spinta 100 Kg - Velocità 16 mm/sec - corsa 350 mm
Centralina elettronica di controllo inclusa

Built in polished, brightened and anodized light alloy
Powered with 12V-10A or 24V-5A (on request)
The head can swivel on 360° and can be locked at 90° steps to allow to choose the best table position
Push 100 Kg - Speed 16 mm/sec - stroke 350 mm
Electronic control box included

18898/G/12	12 Volt	**cod. 08.02.11212**
18898/G/24	24 Volt	**cod. 08.02.11224**

Tutte le misure sono espresse in mm / All measurements are in millimeters

TELESCOPICO A DUE STADI / TWO STAGES TELESCOPIC > **18898 HT**

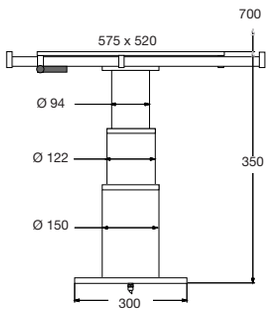

Costruzione in alluminio lucidato e anodizzato
Alimentazione a 12V-10A o 24V-5A (a richiesta)
Con supporto tavolo allungabile
Spinta 100 Kg - Velocità 16 mm/sec - corsa 350 mm
Centralina elettronica di controllo inclusa
Peso 19,3 Kg

Built in polished, brightened and anodized light alloy
Powered with 12V-10A or 24V-5A (on request)
With table support with extensions
Push 100 Kg - Speed 16 mm/sec - stroke 350 mm
Electronic control box included
Weight 19,3 Kg

18898 HT Volt A richiesta / On request **cod. 08.02.01251**

TELESCOPICO A DUE STADI / TWO STAGES TELESCOPIC > **18998/35/30**

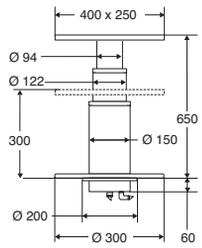

Costruzione in alluminio lucidato e anodizzato
Alimentazione a 12V-10A o 24V-5A (a richiesta)
Con sporgenza sotto pavimento
Spinta 100 Kg - Velocità 16 mm/sec - corsa 350 mm
Centralina elettronica di controllo inclusa
Peso 12,9 Kg

Built in polished, brightened and anodized light alloy
Powered with 12V-10A or 24V-5A (on request)
With underfloor protrusion
Push 100 Kg - Speed 16 mm/sec - stroke 350 mm
Electronic control box included
Weight 12,9 Kg

18998/35/30/12 12 Volt **cod. 08.02.21212**
18998/35/30/24 24 Volt **cod. 08.02.21224**

TELESCOPICO A DUE STADI / TWO STAGES TELESCOPIC > **18998/40/30**

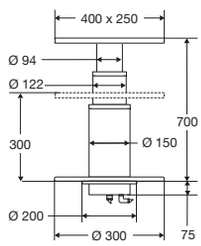

Costruzione in alluminio lucidato e anodizzato
Alimentazione a 12V-10A o 24V-5A (a richiesta)
Con sporgenza sotto pavimento
Spinta 100 Kg - Velocità 16 mm/sec - corsa 400 mm
Centralina elettronica di controllo inclusa
Peso 13,4 Kg

Built in polished, brightened and anodized light alloy
Powered with 12V-10A or 24V-5A (on request)
With underfloor protrusion
Push 100 Kg - Speed 16 mm/sec - stroke 400 mm
Electronic control box included
Weight 13,4 Kg

18998/40/30/12 12 Volt **cod. 08.02.21312**
18998/40/30/24 24 Volt **cod. 08.02.21324**

TELESCOPICO A DUE STADI / TWO STAGES TELESCOPIC > **CON BATTERIA / WITH BATTERY B18818**

NOVITÀ NEW

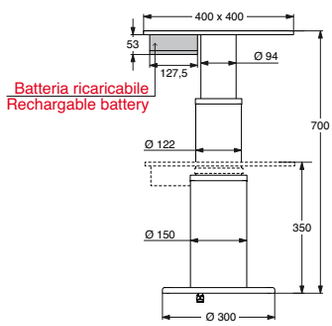

Supporto a batteria senza cablaggi
Autonomia più di 40 movimentazioni complete
Durata carica della batteria: 1 anno
Ricarica completa della batteria in 3 ore
Completo di telecomando e cavo per ricarica

Integrated Battery powered portable pedestal
Raise & lower up to 40 times per charge
Battery lasts up to 1 year without use
Full recharge in less than 3 hours
Supplied with remote control and charging cable

B18818 **cod. 08.02.02001**

Tutte le misure sono espresse in mm / All measurements are in millimeters

SUPPORTI TAVOLO ELETTRICI / ELECTRIC TABLE PEDESTALS

TELESCOPICO A DUE STADI / TWO STAGES TELESCOPIC > **12398**

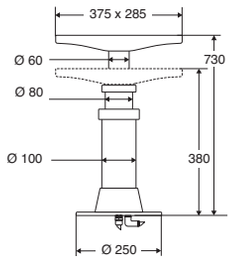

Costruzione in alluminio lucidato e anodizzato
Alimentazione a 12V-10A o 24V-5A (a richiesta)
Spinta 100 Kg - Velocità 16 mm/sec - corsa 350 mm
Centralina elettronica di controllo inclusa
Peso 9,3 Kg

Built in polished, brightened and anodized light alloy
Powered with 12V-10A or 24V-5A (on request)
Push 100 Kg - Speed 16 mm/sec - stroke 350 mm
Electronic control box included
Weight 9,3 Kg

12398/12	12 Volt	**cod. 08.01.00212**
12398/24	24 Volt	**cod. 08.01.00224**

TELESCOPICO A DUE STADI / TWO STAGES TELESCOPIC > **12398/35**

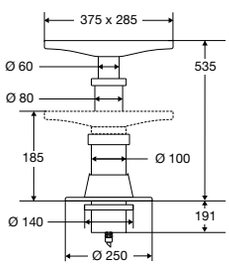

Costruzione in alluminio lucidato e anodizzato
Alimentazione a 12V-10A o 24V-5A (a richiesta)
Con sporgenza sotto pavimento regolabile
Spinta 100 Kg - Velocità 16 mm/sec - corsa 350 mm
Centralina elettronica di controllo inclusa
Peso 9,1 Kg

Built in polished, brightened and anodized light alloy
Powered with 12V-10A or 24V-5A (on request)
With underfloor adjustable protrusion
Push 100 Kg - Speed 16 mm/sec - stroke 350 mm
Electronic control box included
Weight 9,1 Kg

12398/35/12	12 Volt	**cod. 08.01.01212**
12398/35/24	24 Volt	**cod. 08.01.01224**

TELESCOPICO A DUE STADI / TWO STAGES TELESCOPIC > **12398/40**

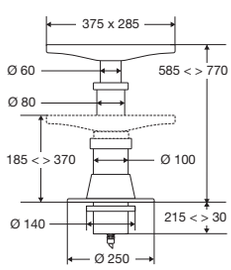

Costruzione in alluminio lucidato e anodizzato
Alimentazione a 12V-10A o 24V-5A (a richiesta)
Con sporgenza sotto pavimento regolabile
Spinta 100 Kg - Velocità 16 mm/sec - corsa 350 mm
Centralina elettronica di controllo inclusa
Peso 9,6 Kg

Built in polished, brightened and anodized light alloy
Powered with 12V-10A or 24V-5A (on request)
With underfloor adjustable protrusion
Push 100 Kg - Speed 16 mm/sec - stroke 350 mm
Electronic control box included
Weight 9,6 Kg

12398/40/12	12 Volt	**cod. 08.01.01312**
12398/40/24	24 Volt	**cod. 08.01.01324**

ATTENZIONE!
NON utilizzare sistemi di pulizia con acqua in pressione:
potrebbero causare infiltrazioni e conseguenti malfunzionamenti dei supporti elettrici.
Barka non garantisce i supporti sottoposti a pulizia con acqua in pressione.

CAUTION!
DO NOT PRESSURE WASH electric pedestals. Pedestals must NOT be subjected to water pressure because they may experience water intrusion and subsequent failure. Pressure washing will invalidate the warranty for those products.

Tutte le misure sono espresse in mm / All measurements are in millimeters

MULTIPLI / MULTIPLE LEGS

TELESCOPICO A DUE STADI / TWO STAGES TELESCOPIC

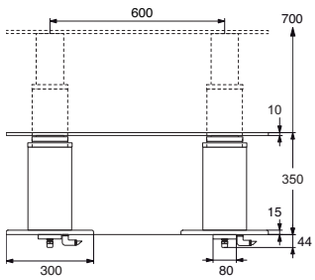

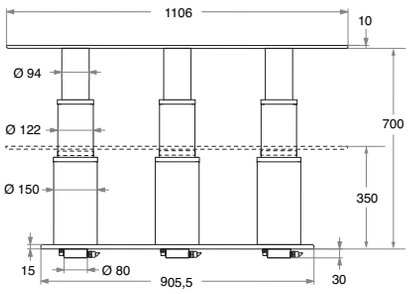

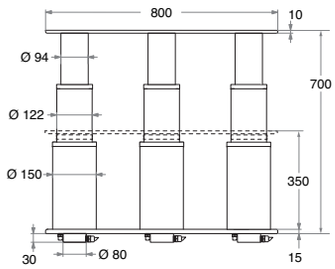

E18899/12	12 Volt	**cod. 08.02.01312**
E18899/24	24 Volt	**cod. 08.02.01324**
E188983/12	12 Volt	**cod. 08.02.01412**
E188983/24	24 Volt	**cod. 08.02.01424**
E188984/12	12 Volt	**cod. 08.02.01512**
E188984/24	24 Volt	**cod. 08.02.01524**
Con encoder		With encoder

Costruzione in alluminio lucidato e anodizzato
Alimentazione a 12V-10A o 24V-5A (a richiesta)
Spinta 200 Kg - Velocità 16 mm/sec - corsa 350 mm
Centralina elettronica di controllo inclusa con tastiera di regolazione e movimentazione

Built in polished, brightened and anodized light alloy
Powered with 12V-10A or 24V-5A (on request)
Push 200 Kg - Speed 16 mm/sec - stroke 350 mm
Electronic control box and keyboard for set-up and movement included

SUPPORTI TAVOLO ELETTRICI / ELECTRIC TABLE PEDESTALS

TELESCOPICO A UNO STADIO / ONE STAGES TELESCOPIC > **18198**

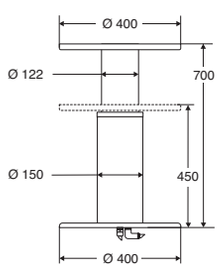

Costruzione in alluminio lucidato e anodizzato
Alimentazione a 12V-8A o 24V-4A (a richiesta)
Spinta 100 Kg - Velocità 16 mm/sec - corsa 250 mm
Centralina elettronica di controllo inclusa
Peso 15,5 Kg

Built in polished, brightened and anodized light alloy
Powered with 12V-8A or 24V-4A (on request)
Push 100 Kg - Speed 16 mm/sec - stroke 250 mm
Electronic control box included
Weight 15,5 Kg

18198/12	12 Volt	**cod. 08.02.00012**
18198/24	24 Volt	**cod. 08.02.00024**

TELESCOPICO A UNO STADIO / ONE STAGES TELESCOPIC > **18298**

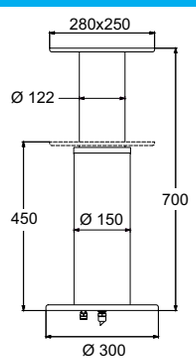

Costruzione in alluminio lucidato e anodizzato
Alimentazione a 12V-8A o 24V-4A (a richiesta)
Spinta 100 Kg - Velocità 16 mm/sec - corsa 250 mm
Centralina elettronica di controllo inclusa

Built in polished, brightened and anodized light alloy
Powered with 12V-8A or 24V-4A (on request)
Push 100 Kg - Speed 16 mm/sec - stroke 250 mm
Electronic control box included

18298/12	12 Volt	**cod. 08.02.00030**
18298/24	24 Volt	**cod. 08.02.00035**

Tutte le misure sono espresse in mm / All measurements are in millimeters

SUPPORTI TAVOLO ELETTRICI / ELECTRIC TABLE PEDESTALS

TELESCOPICO A UNO STADIO / ONE STAGE TELESCOPIC > **18398**

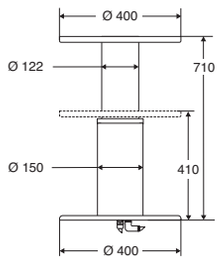

Costruzione in alluminio lucidato e anodizzato
Alimentazione a 12V-10A o 24V-5A (a richiesta)
Spinta 100 Kg - Velocità 16 mm/sec - corsa 300 mm
Centralina elettronica di controllo inclusa
Peso 15 Kg

Built in polished, brightened and anodized light alloy
Powered with 12V-10A or 24V-5A (on request)
Push 100 Kg - Speed 16 mm/sec - stroke 300 mm
Electronic control box included
Weight 15 Kg

18398/12	12 Volt	**cod. 08.02.00112**
18398/24	24 Volt	**cod. 08.02.00124**

TELESCOPICO A UNO STADIO / ONE STAGE TELESCOPIC > **18197**

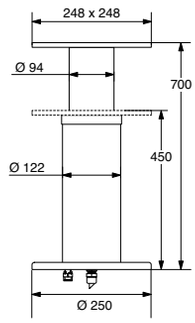

Costruzione in alluminio lucidato e anodizzato
Alimentazione a 12V-8A o 24V-4A (a richiesta)
Spinta 100 Kg - Velocità 16 mm/sec - corsa 250 mm
Centralina elettronica di controllo inclusa

Built in polished, brightened and anodized light alloy
Powered with 12V-8A or 24V-4A (on request)
Push 100 Kg - Speed 16 mm/sec - stroke 250 mm
Electronic control box included

18197/12	12 Volt	**cod. 08.03.00012**
18197/24	24 Volt	**cod. 08.03.00024**

TELESCOPICO A UNO STADIO / ONE STAGE TELESCOPIC > **18997/40/30**

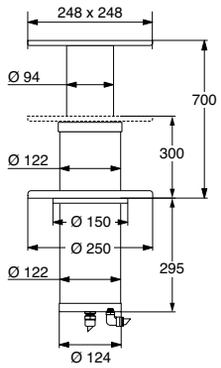

Costruzione in alluminio lucidato e anodizzato
Alimentazione a 12V-8A o 24V-4A (a richiesta)
Con sporgenza sotto pavimento
Spinta 100 Kg - Velocità 16 mm/sec - corsa 400 mm
Centralina elettronica di controllo inclusa

Built in polished, brightened and anodized light alloy
Powered with 12V-8A or 24V-4A (on request)
With underfloor protrusion
Push 100 Kg - Speed 16 mm/sec - stroke 400 mm
Electronic control box included

18997/40/30/12	12 Volt	**cod. 08.03.00112**
18997/40/30/24	24 Volt	**cod. 08.03.00124**

Tutte le misure sono espresse in mm / All measurements are in millimeters

TELESCOPICO A UNO STADIO / ONE STAGE TELESCOPIC > **12197**

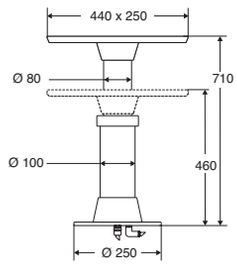

Costruzione in alluminio lucidato e anodizzato
Alimentazione a 12V-8A o 24V-4A (a richiesta)
Spinta 100 Kg - Velocità 16 mm/sec - corsa 250 mm
Centralina elettronica di controllo inclusa
Peso 10,6 Kg

Built in polished, brightened and anodized light alloy
Powered with 12V-8A or 24V-4A (on request)
Push 100 Kg - Speed 16 mm/sec - stroke 250 mm
Electronic control box included
Weight 10,6 Kg

12197/12	12 Volt	**cod. 08.05.00012**
12197/24	24 Volt	**cod. 08.05.00024**

TELESCOPICO A UNO STADIO / ONE STAGE TELESCOPIC > **12197/G**

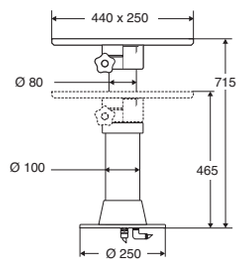

Costruzione in alluminio lucidato e anodizzato
Alimentazione a 12V-8A o 24V-4A (a richiesta)
Spinta 100 Kg - Velocità 16 mm/sec - corsa 250 mm
Centralina elettronica di controllo inclusa

Built in polished, brightened and anodized light alloy
Powered with 12V-8A or 24V-4A (on request)
Push 100 Kg - Speed 16 mm/sec - stroke 250 mm
Electronic control box included

12197/G/12	12 Volt	**cod. 08.05.10012**
12197/G/24	24 Volt	**cod. 08.05.10024**

TELESCOPICO A UNO STADIO / ONE STAGE TELESCOPIC > **12198**

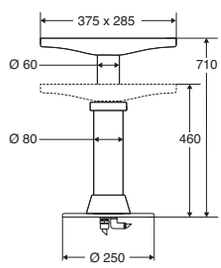

Costruzione in alluminio lucidato e anodizzato
Alimentazione a 12V-8A o 24V-4A (a richiesta)
Spinta 100 Kg - Velocità 16 mm/sec - corsa 250 mm
Centralina elettronica di controllo inclusa
Peso 6,9 Kg

Built in polished, brightened and anodized light alloy
Powered with 12V-8A or 24V-4A (on request)
Push 100 Kg - Speed 16 mm/sec - stroke 250 mm
Electronic control box included
Weight 6,9 Kg

12198/12	12 Volt	**cod. 08.05.20012**
12198/24	24 Volt	**cod. 08.05.20024**

TELESCOPICO A UNO STADIO / ONE STAGE TELESCOPIC > **12199**

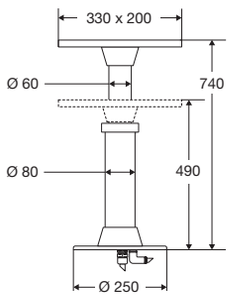

Costruzione in alluminio lucidato e anodizzato
Alimentazione a 12V-8A o 24V-4A (a richiesta)
Spinta 100 Kg - Velocità 16 mm/sec - corsa 250 mm
Centralina elettronica di controllo inclusa
Peso 8,4 Kg

Built in polished, brightened and anodized light alloy
Powered with 12V-8A or 24V-4A (on request)
Push 100 Kg - Speed 16 mm/sec - stroke 250 mm
Electronic control box included
Weight 8,4 Kg

12199/12	12 Volt	**cod. 08.05.30012**
12199/24	24 Volt	**cod. 08.05.30024**

Tutte le misure sono espresse in mm / All measurements are in millimeters

SUPPORTI TAVOLO ELETTRICI / ELECTRIC TABLE PEDESTALS

TELESCOPICO A UNO STADIO / ONE STAGE TELESCOPIC > **12297/35**

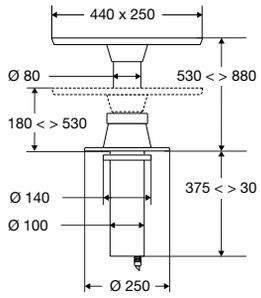

Costruzione in alluminio lucidato e anodizzato
Alimentazione a 12V-8A o 24V-4A (a richiesta)
Con sporgenza sotto pavimento regolabile
Spinta 100 Kg - Velocità 16 mm/sec - corsa 350 mm
Centralina elettronica di controllo inclusa
Peso 11,1 Kg

Built in polished, brightened and anodized light alloy
Powered with 12V-8A or 24V-4A (on request)
With underfloor adjustable protrusion
Push 100 Kg - Speed 16 mm/sec - stroke 350 mm
Electronic control box included
Weight 11,1 Kg

12297/35/12	12 Volt	**cod. 08.05.01212**
12297/35/24	24 Volt	**cod. 08.05.01224**

TELESCOPICO A UNO STADIO / ONE STAGE TELESCOPIC > **12297/35/G**

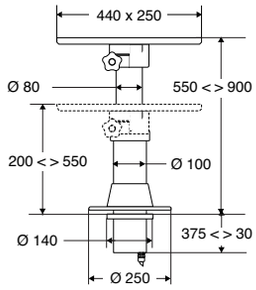

Costruzione in alluminio lucidato e anodizzato
Alimentazione a 12V-8A o 24V-4A (a richiesta)
con sporgenza sotto pavimento regolabile
e testa girevole
Spinta 100 Kg - Velocità 16 mm/sec - corsa 350 mm
Centralina elettronica di controllo inclusa

Built in polished, brightened and anodized light alloy
Powered with 12V-8A or 24V-4A (on request)
with underfloor adjustable protrusion and swivel head
Push 100 Kg - Speed 16 mm/sec - stroke 350 mm
Electronic control box included

12297/35/G/12	12 Volt	**cod. 08.05.11212**
12297/35/G/24	24 Volt	**cod. 08.05.11224**

TELESCOPICO A UNO STADIO / ONE STAGE TELESCOPIC > **12297/40**

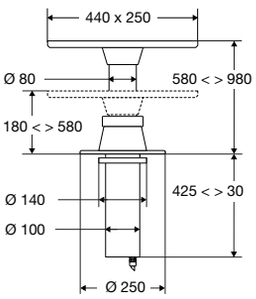

Costruzione in alluminio lucidato e anodizzato
Alimentazione a 12V-8A o 24V-4A (a richiesta)
con sporgenza sotto pavimento regolabile
Spinta 100 Kg - Velocità 16 mm/sec - corsa 400 mm
Centralina elettronica di controllo inclusa

Built in polished, brightened and anodized light alloy
Powered with 12V-8A or 24V-4A (on request)
with underfloor adjustable protrusion
Push 100 Kg - Speed 16 mm/sec - stroke 400 mm
Electronic control box included

12297/40/12	12 Volt	**cod. 08.05.01312**
12297/40/24	24 Volt	**cod. 08.05.01324**

TELESCOPICO A UNO STADIO / ONE STAGE TELESCOPIC > **12297/40/G**

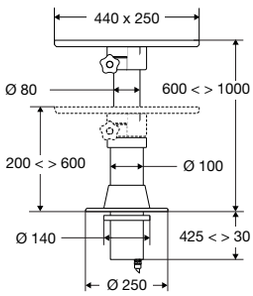

Costruzione in alluminio lucidato e anodizzato
Alimentazione a 12V-8A o 24V-4A (a richiesta)
con sporgenza sotto pavimento regolabile
e testa girevole
Spinta 100 Kg - Velocità 16 mm/sec - corsa 400 mm
Centralina elettronica di controllo inclusa

Built in polished, brightened and anodized light alloy
Powered with 12V-8A or 24V-4A (on request)
with underfloor adjustable protrusion and swivel head
Push 100 Kg - Speed 16 mm/sec - stroke 400 mm
Electronic control box included

12297/40/G/12	12 Volt	**cod. 08.05.11312**
12297/40/G/24	24 Volt	**cod. 08.05.11324**

Tutte le misure sono espresse in mm / All measurements are in millimeters

TELESCOPICO A UNO STADIO / ONE STAGE TELESCOPIC > **12298/35**

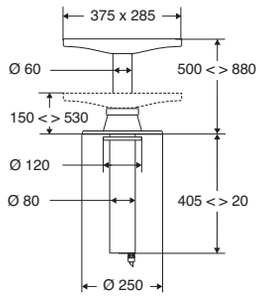

Costruzione in alluminio lucidato e anodizzato
Alimentazione a 12V-8A o 24V-4A (a richiesta)
Con sporgenza sotto pavimento regolabile
Spinta 100 Kg - Velocità 16 mm/sec - corsa 350 mm
Centralina elettronica di controllo inclusa
Peso 8,2 Kg

Built in polished, brightened and anodized light alloy
Powered with 12V-8A or 24V-4A (on request)
With underfloor adjustable protrusion
Push 100 Kg - Speed 16 mm/sec - stroke 350 mm
Electronic control box included
Weight 8,2 Kg

12298/35/12	12 Volt	**cod. 08.05.21212**
12298/35/24	24 Volt	**cod. 08.05.21224**

TELESCOPICO A UNO STADIO / ONE STAGE TELESCOPIC > **12298/40**

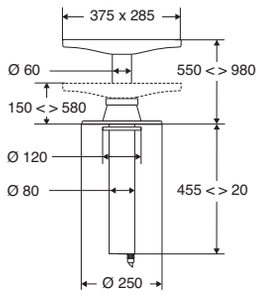

Costruzione in alluminio lucidato e anodizzato
Alimentazione a 12V-8A o 24V-4A (a richiesta)
Con sporgenza sotto pavimento regolabile
Spinta 100 Kg - Velocità 16 mm/sec - corsa 400 mm
Centralina elettronica di controllo inclusa

Built in polished, brightened and anodized light alloy
Powered with 12V-8A or 24V-4A (on request)
With underfloor adjustable protrusion
Push 100 Kg - Speed 16 mm/sec - stroke 400 mm
Electronic control box included

12298/40/12	12 Volt	**cod. 08.05.21312**
12298/40/24	24 Volt	**cod. 08.05.21324**

TELESCOPICO A UNO STADIO / ONE STAGE TELESCOPIC > **12299/35**

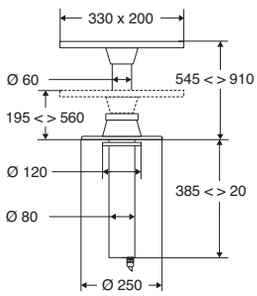

Costruzione in alluminio lucidato e anodizzato
Alimentazione a 12V-8A o 24V-4A (a richiesta)
Con sporgenza sotto pavimento regolabile
Spinta 100 Kg - Velocità 16 mm/sec - corsa 350 mm
Centralina elettronica di controllo inclusa

Built in polished, brightened and anodized light alloy
Powered with 12V-8A or 24V-4A (on request)
With underfloor adjustable protrusion
Push 100 Kg - Speed 16 mm/sec - stroke 350 mm
Electronic control box included

12299/35/12	12 Volt	**cod. 08.05.31212**
12299/35/24	24 Volt	**cod. 08.05.31224**

TELESCOPICO A UNO STADIO / ONE STAGE TELESCOPIC > **12299/40**

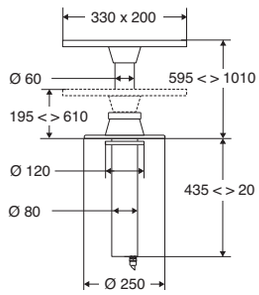

Costruzione in alluminio lucidato e anodizzato
Alimentazione a 12V-8A o 24V-4A (a richiesta)
Con sporgenza sotto pavimento regolabile
Spinta 100 Kg - Velocità 16 mm/sec - corsa 400 mm
Centralina elettronica di controllo inclusa

Built in polished, brightened and anodized light alloy
Powered with 12V-8A or 24V-4A (on request)
With underfloor adjustable protrusion
Push 100 Kg - Speed 16 mm/sec - stroke 400 mm
Electronic control box included

12299/40/12	12 Volt	**cod. 08.05.31312**
12299/40/24	24 Volt	**cod. 08.05.31324**

Tutte le misure sono espresse in mm / All measurements are in millimeters

SUPPORTI TAVOLO ELETTRICI / ELECTRIC TABLE PEDESTALS

A SCOMPARSA > TELESCOPICO A UNO STADIO / FLUSH > ONE STAGE TELESCOPIC > **19697**

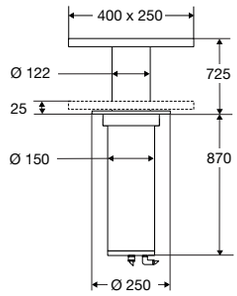

Costruzione in alluminio lucidato e anodizzato
Alimentazione a 12V-8A o 24V-4A (a richiesta)
a discesa totale
Spinta 100 Kg - Velocità 16 mm/sec - corsa 700 mm
Centralina elettronica di controllo inclusa

Built in polished, brightened and anodized light alloy
Powered with 12V-8A or 24V-4A (on request)
almost flush to floor
Push 100 Kg - Speed 16 mm/sec - stroke 700 mm
Electronic control box included

19697/12	12 Volt	**cod. 08.02.70012**
19697/24	24 Volt	**cod. 08.02.70024**

A SCOMPARSA > TELESCOPICO A UNO STADIO / FLUSH > ONE STAGE TELESCOPIC > **18191/65**

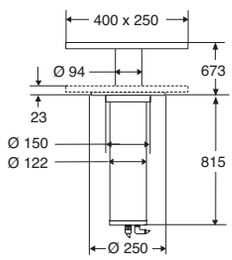

Costruzione in alluminio lucidato e anodizzato
Alimentazione a 12V-8A o 24V-4A (a richiesta)
a discesa totale
Spinta 100 Kg - Velocità 16 mm/sec - corsa 650 mm
Centralina elettronica di controllo inclusa

Built in polished, brightened and anodized light alloy
Powered with 12V-8A or 24V-4A (on request)
almost flush to floor
Push 100 Kg - Speed 16 mm/sec - stroke 650 mm
Electronic control box included

18191/65/12	12 Volt	**cod. 08.08.70112**
18191/65/24	24 Volt	**cod. 08.08.70124**

A SCOMPARSA > TELESCOPICO A UNO STADIO / FLUSH > ONE STAGE TELESCOPIC > **18191/70**

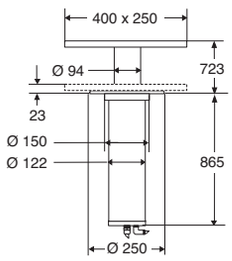

Costruzione in alluminio lucidato e anodizzato
Alimentazione a 12V-8A o 24V-4A (a richiesta)
a discesa totale
Spinta 100 Kg - Velocità 16 mm/sec - corsa 700 mm
Centralina elettronica di controllo inclusa

Built in polished, brightened and anodized light alloy
Powered with 12V-8A or 24V-4A (on request)
almost flush to floor
Push 100 Kg - Speed 16 mm/sec - stroke 700 mm
Electronic control box included

18191/70/12	12 Volt	**cod. 08.08.71112**
18191/70/24	24 Volt	**cod. 08.08.71124**

Tutte le misure sono espresse in mm / All measurements are in millimeters

A SCOMPARSA > TELESCOPICO A DUE STADI / FLUSH > TWO STAGES TELESCOPIC > **18697**

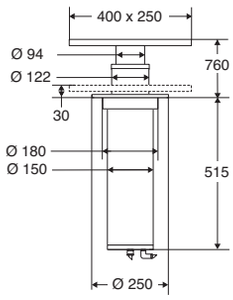

Costruzione in alluminio lucidato e anodizzato
Alimentazione a 12V-10A o 24V-5A (a richiesta)
a discesa totale
Spinta 100 Kg - Velocità 16 mm/sec - corsa 730 mm
Centralina elettronica di controllo inclusa
Peso 16,2 Kg

Built in polished, brightened and anodized light alloy
Powered with 12V-10A or 24V-5A (on request)
almost flush to floor
Push 100 Kg - Speed 16 mm/sec - stroke 730 mm
Electronic control box included
Weight 16,2 Kg

18697/12	12 Volt	**cod. 08.02.60012**
18697/24	24 Volt	**cod. 08.02.60024**

A SCOMPARSA > TELESCOPICO A DUE STADI / FLUSH > TWO STAGES TELESCOPIC > **18697/G**

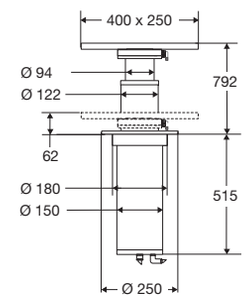

Costruzione in alluminio lucidato e anodizzato
Alimentazione a 12V-10A o 24V-5A (a richiesta)
a discesa totale
Spinta 100 Kg - Velocità 16 mm/sec - corsa 730 mm
Centralina elettronica di controllo inclusa
Peso 18 Kg

Built in polished, brightened and anodized light alloy
Powered with 12V-10A or 24V-5A (on request)
almost flush to floor
Push 100 Kg - Speed 16 mm/sec - stroke 730 mm
Electronic control box included
Weight 18 Kg

18697/G/12	12 Volt	**cod. 08.02.60112**
18697/G/24	24 Volt	**cod. 08.02.60124**

SUPPORTI TAVOLO A GAS / GAS POWERED TABLE PEDESTALS

TELESCOPICO > FISSO / TELESCOPIC > FIXED > **12197/F**

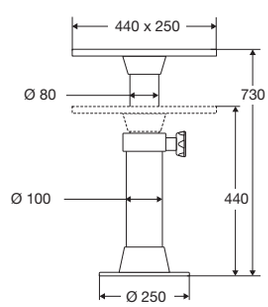

Costruzione in alluminio lucidato e anodizzato
Spinta 30 Kg - Corsa 290 mm
Il pistone può essere bloccato
in ogni posizione intermedia
A manopola sbloccata può ruotare su 360°
Peso 9,2 Kg

Built in polished and anodized light alloy
Push of 30 Kg - Stroke of 290 mm
The piston can be locked in
any intermediate position
When the handle is loose the top
can rotate over 360°
Weight 9,2 Kg

12197/F — **cod. 08.10.00000**

Tutte le misure sono espresse in mm / All measurements are in millimeters

SUPPORTI TAVOLO A GAS / GAS POWERED TABLE PEDESTALS

TELESCOPICO > FISSO / TELESCOPIC > FIXED > **12193**

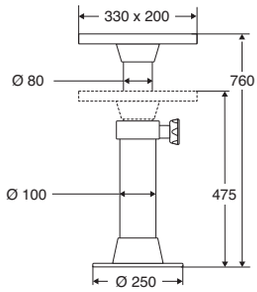

Costruzione in alluminio lucidato e anodizzato
Spinta 30 Kg - Corsa 285 mm
Il pistone può essere bloccato
in ogni posizione intermedia
A manopola sbloccata può ruotare su 360°
Peso 8,3 Kg

Built in polished and anodized light alloy
Push of 30 Kg - Stroke of 285 mm
The piston can be locked in
any intermediate position
When the handle is loose the top
can rotate over 360°
Weight 8,3 Kg

12193

cod. 08.10.00005

TELESCOPICO > FISSO / TELESCOPIC > FIXED > **10103/F/30**

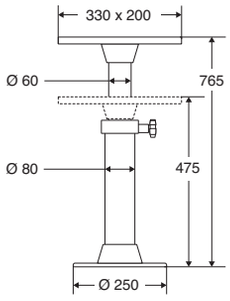

Costruzione in alluminio lucidato e anodizzato
Spinta 30 Kg - Corsa 290 mm
Il pistone può essere bloccato
in ogni posizione intermedia
A manopola sbloccata può ruotare su 360°
Peso 6,7 Kg

Built in polished and anodized light alloy
Push of 30 Kg - Stroke of 290 mm
The piston can be locked in
any intermediate position
When the handle is loose the top
can rotate over 360°
Weight 6,7 Kg

10103/F/30

cod. 08.10.40200

TELESCOPICO > FISSO / TELESCOPIC > FIXED > **10101/F/30**

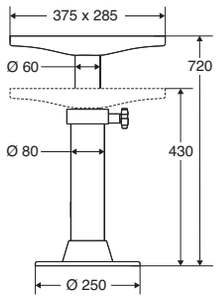

Costruzione in alluminio lucidato e anodizzato
Spinta 30 Kg - Corsa 290 mm
Il pistone può essere bloccato
in ogni posizione intermedia
A manopola sbloccata può ruotare su 360°
Peso 6 Kg

Built in polished and anodized light alloy
Push of 30 Kg - Stroke of 290 mm
The piston can be locked in
any intermediate position
When the handle is loose the top
can rotate over 360°
Weight 6 Kg

10101/F/30

cod. 08.10.30100

TELESCOPICO > FISSO / TELESCOPIC > FIXED > **10101/F/35**

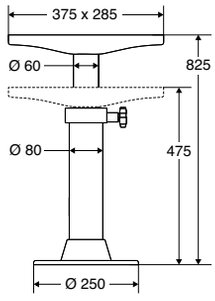

Costruzione in alluminio lucidato e anodizzato
Spinta 30 Kg - Corsa 350 mm
Il pistone può essere bloccato
in ogni posizione intermedia
A manopola sbloccata può ruotare su 360°
Peso 6 Kg

Built in polished and anodized light alloy
Push of 30 Kg - Stroke of 350 mm
The piston can be locked in
any intermediate position
When the handle is loose the top
can rotate over 360°
Weight 6 Kg

10101/F/35

cod. 08.10.30200

Tutte le misure sono espresse in mm / All measurements are in millimeters

TELESCOPICO > FISSO / TELESCOPIC > FIXED > **10199/30**

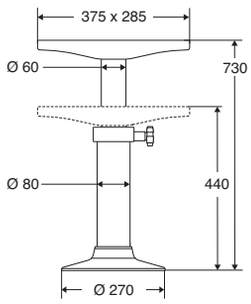

Costruzione in alluminio lucidato e anodizzato
Spinta 30 Kg - Corsa 290 mm
Il pistone può essere bloccato
in ogni posizione intermedia
A manopola sbloccata può ruotare su 360°

Built in polished and anodized light alloy
Push of 30 Kg - Stroke of 290 mm
The piston can be locked in
any intermediate position
When the handle is loose the top
can rotate over 360°

10199/30

cod. 08.16.33100

TELESCOPICO > FISSO / TELESCOPIC > FIXED > **10199/35**

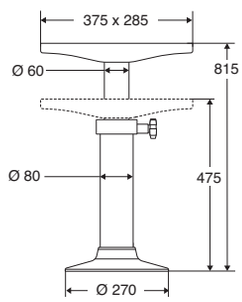

Costruzione in alluminio lucidato e anodizzato
Spinta 30 Kg - Corsa 325 mm
Il pistone può essere bloccato
in ogni posizione intermedia
A manopola sbloccata può ruotare su 360°
Peso 5,7 Kg

Built in polished and anodized light alloy
Push of 30 Kg - Stroke of 325 mm
The piston can be locked in
any intermediate position
When the handle is loose the top
can rotate over 360°
Weight 5,7 Kg

10199/35

cod. 08.16.33200

TELESCOPICO > FISSO / TELESCOPIC > FIXED > **10298/30**

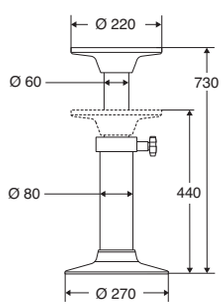

Costruzione in alluminio lucidato e anodizzato
Spinta 30 Kg - Corsa 290 mm
Il pistone può essere bloccato
in ogni posizione intermedia
A manopola sbloccata può ruotare su 360°
Peso 4,6 Kg

Built in polished and anodized light alloy
Push of 30 Kg - Stroke of 290 mm
The piston can be locked in
any intermediate position
When the handle is loose the top
can rotate over 360°
Weight 4,6 Kg

10298/30

cod. 08.16.53100

TELESCOPICO > FISSO / TELESCOPIC > FIXED > **10298/35**

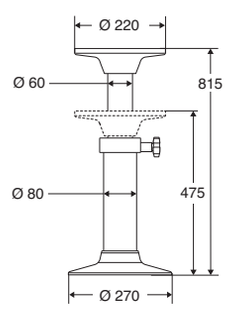

Costruzione in alluminio lucidato e anodizzato
Spinta 30 Kg - Corsa 325 mm
Il pistone può essere bloccato
in ogni posizione intermedia
A manopola sbloccata può ruotare su 360°
Peso 4,7 Kg

Built in polished and anodized light alloy
Push of 30 Kg - Stroke of 325 mm
The piston can be locked in
any intermediate position
When the handle is loose the top
can rotate over 360°
Weight 4,7 Kg

10298/35

cod. 08.16.53200

Tutte le misure sono espresse in mm / All measurements are in millimeters

SUPPORTI TAVOLO A GAS / GAS POWERED TABLE PEDESTALS

TELESCOPICO > CON SPORGENZA / TELESCOPIC > THROUGH FLOOR > **10103/R/35**

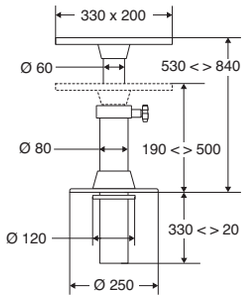

Costruzione in alluminio lucidato e anodizzato
Spinta 30 Kg - Corsa 340 mm
Il pistone può essere bloccato
in ogni posizione intermedia
A manopola sbloccata può ruotare su 360°

Built in polished and anodized light alloy
Push of 30 Kg - Stroke of 340 mm
The piston can be locked in
any intermediate position
When the handle is loose the top
can rotate over 360°

10103/R/35 **cod. 08.10.41200**

TELESCOPICO > CON SPORGENZA / TELESCOPIC > THROUGH FLOOR > **10103/R/40**

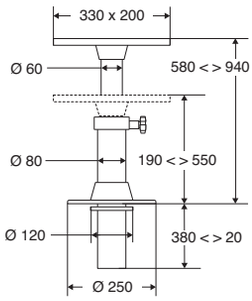

Costruzione in alluminio lucidato e anodizzato
Spinta 30 Kg - Corsa 390 mm
Il pistone può essere bloccato
in ogni posizione intermedia
A manopola sbloccata può ruotare su 360°

Built in polished and anodized light alloy
Push of 30 Kg - Stroke of 390 mm
The piston can be locked in
any intermediate position
When the handle is loose the top
can rotate over 360°

10103/R/40 **cod. 08.10.41300**

TELESCOPICO > CON SPORGENZA / TELESCOPIC > THROUGH FLOOR > **10101/R/35**

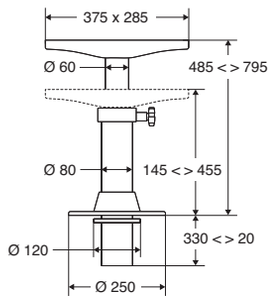

Costruzione in alluminio lucidato e anodizzato
Spinta 30 Kg - Corsa 340 mm
Il pistone può essere bloccato
in ogni posizione intermedia
A manopola sbloccata può ruotare su 360°
Peso 6,1 Kg

Built in polished and anodized light alloy
Push of 30 Kg - Stroke of 340 mm
The piston can be locked in
any intermediate position
When the handle is loose the top
can rotate over 360°
Weight 6,1 Kg

10101/R/35 **cod. 08.10.31200**

TELESCOPICO > CON SPORGENZA / TELESCOPIC > THROUGH FLOOR > **10101/R/40**

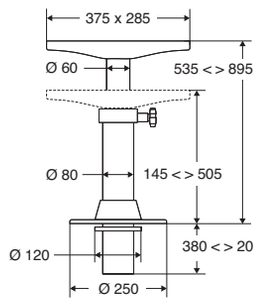

Costruzione in alluminio lucidato e anodizzato
Spinta 30 Kg - Corsa 390 mm
Il pistone può essere bloccato
in ogni posizione intermedia
A manopola sbloccata può ruotare su 360°
Peso 6,5 Kg

Built in polished and anodized light alloy
Push of 30 Kg - Stroke of 390 mm
The piston can be locked in
any intermediate position
When the handle is loose the top
can rotate over 360°
Weight 6,5 Kg

10101/R/40 **cod. 08.10.31300**

Tutte le misure sono espresse in mm / All measurements are in millimeters

TELESCOPICO > CON SPORGENZA / TELESCOPIC > THROUGH FLOOR > **12197/R**

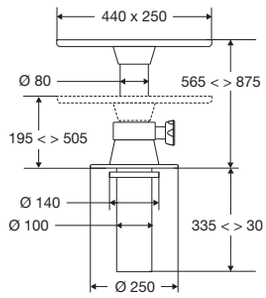

Costruzione in alluminio lucidato e anodizzato
Spinta 30 Kg - Corsa 370 mm
Il pistone può essere bloccato
in ogni posizione intermedia
A manopola sbloccata può ruotare su 360°
Peso 9,6 Kg

Built in polished and anodized light alloy
Push of 30 Kg - Stroke of 370 mm
The piston can be locked in
any intermediate position
When the handle is loose the top
can rotate over 360°
Weight 9,6 Kg

12197/R

cod. 08.10.01100

TELESCOPICO > MOBILI / TELESCOPIC > MOVABLE > **12197/A**

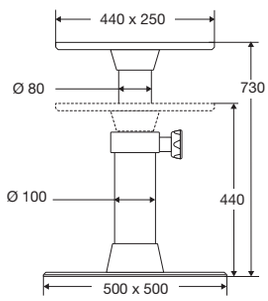

Costruzione in alluminio lucidato e anodizzato
Spinta 30 Kg - Corsa 290 mm
Il pistone può essere bloccato
in ogni posizione intermedia
A manopola sbloccata può ruotare su 360°
Peso 14,7 Kg

Built in polished and anodized light alloy
Push of 30 Kg - Stroke of 290 mm
The piston can be locked in
any intermediate position
When the handle is loose the top
can rotate over 360°
Weight 14,7 Kg

12197/A

cod. 08.10.02100

TELESCOPICO > MOBILI / TELESCOPIC > MOVABLE > **10101/A/30**

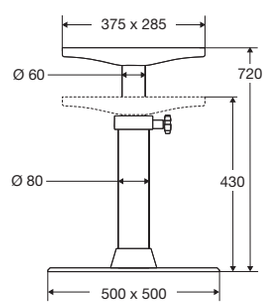

Costruzione in alluminio lucidato e anodizzato
Spinta 30 Kg - Corsa 290 mm
Il pistone può essere bloccato
in ogni posizione intermedia
A manopola sbloccata può ruotare su 360°
Peso 11,5 Kg

Built in polished and anodized light alloy
Push of 30 Kg - Stroke of 290 mm
The piston can be locked in
any intermediate position
When the handle is loose the top
can rotate over 360°
Weight 11,5 Kg

10101/A/30

cod. 08.10.32100

TELESCOPICO > MOBILI / TELESCOPIC > MOVABLE > **10101/A/35**

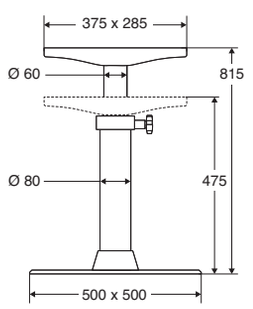

Costruzione in alluminio lucidato e anodizzato
Spinta 30 Kg - Corsa 340 mm
Il pistone può essere bloccato
in ogni posizione intermedia
A manopola sbloccata può ruotare su 360°
Peso 11,6 Kg

Built in polished and anodized light alloy
Push of 30 Kg - Stroke of 340 mm
The piston can be locked in
any intermediate position
When the handle is loose the top
can rotate over 360°
Weight 11,6 Kg

10101/A/35

cod. 08.10.32200

Tutte le misure sono espresse in mm / All measurements are in millimeters

SUPPORTI TAVOLO MANUALI / MANUAL TABLE PEDESTALS

TELESCOPICO > SENZA SPORGENZA / TELESCOPIC > OVER THE FLOOR > **10199/M/30**

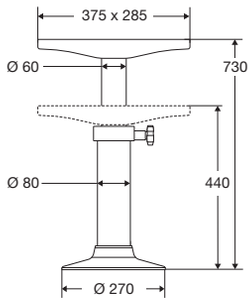

Costruzione in alluminio lucidato e anodizzato
Corsa 290 mm
Il pistone può essere bloccato
in ogni posizione intermedia
A manopola sbloccata può ruotare su 360°

Built in polished and anodized light alloy
Stroke of 290 mm
The piston can be locked in
any intermediate position
When the handle is loose the top
can rotate over 360°

10199/M/30 **cod. 08.16.33101**

TELESCOPICO > SENZA SPORGENZA / TELESCOPIC > OVER THE FLOOR > **10199/M/35**

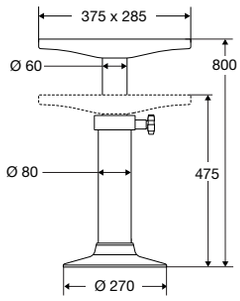

Costruzione in alluminio lucidato e anodizzato
Corsa 325 mm
Il pistone può essere bloccato
in ogni posizione intermedia
A manopola sbloccata può ruotare su 360°

Built in polished and anodized light alloy
Stroke of 325 mm
The piston can be locked in
any intermediate position
When the handle is loose the top
can rotate over 360°

10199/M/35 **cod. 08.16.33201**

TELESCOPICO > CON SPORGENZA / TELESCOPIC > THROUGH FLOOR > **10512**

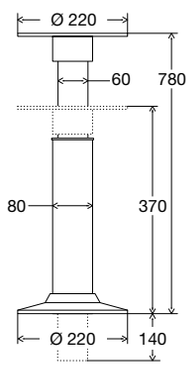

Costruzione in alluminio lucidato e anodizzato
Corsa 410 mm
Il pistone può essere bloccato
in ogni posizione intermedia
A manopola sbloccata può ruotare su 360°
Peso 3,3 Kg

Built in polished and anodized light alloy
Stroke of 410 mm
The piston can be locked in
any intermediate position
When the handle is loose the top
can rotate over 360°
Weight 3,3 Kg

10512 **cod. 08.21.00001**

TELESCOPICO > CON SPORGENZA / TELESCOPIC > THROUGH FLOOR > **10295**

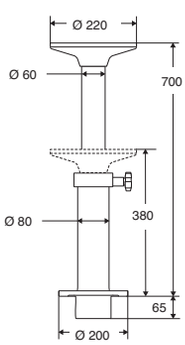

Costruzione in alluminio lucidato e anodizzato
Amovibile, con base ad incasso
Corsa 320 mm
Gamba e base superiore possono essere separati
Peso 3,35 Kg

Built in polished and anodized light alloy
Removable, with flush deck base
Stroke of 320 mm
The post and the upper base can be separated
Weight 3,35 Kg

10295 **cod. 08.25.30001**

10295/35 Senza basi / Without bases – Peso / Weight 1,9 Kg **cod. 08.25.33500**

Tutte le misure sono espresse in mm / All measurements are in millimeters

SUPPORTI TAVOLO SCOMPONIBILI / POST SYSTEM TABLE PEDESTALS

ALTEZZA FISSA / FIXED HEIGHT > **10393**

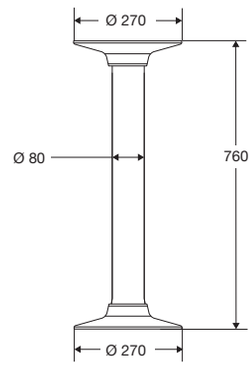

Costruzione in alluminio lucidato e anodizzato
Gamba e base superiore possono essere separate
Peso 4,05 Kg

Built in polished and anodized light alloy
The post and the upper base can be separated
Weight 4,05 Kg

10393 — **cod. 08.25.10003**

ALTEZZA FISSA / FIXED HEIGHT > **10293**

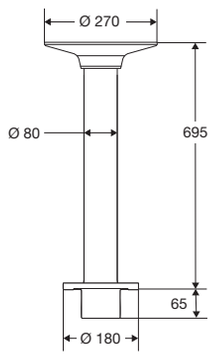

Costruzione in alluminio lucidato e anodizzato
Supporto tavolo amovibile con base ad incasso
Gamba e base superiore possono essere separati
Basi compatibili 00106 - 00106/1 - 00109
Peso 3,25 Kg

Built in polished and anodized light alloy
Stowable table pedestal with flush deck base
Matching bases 00106 - 00106/1 - 00109
Weight 3,25 Kg

10293 — **cod. 08.25.10002**

ALTEZZA FISSA / FIXED HEIGHT > **10193**

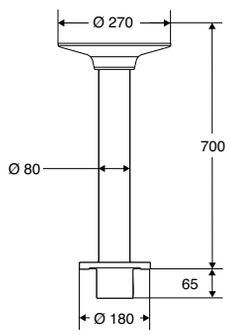

Costruzione in alluminio lucidato e anodizzato
Supporto tavolo amovibile con base ad incasso
Gamba e base superiore possono essere separati
Basi compatibili 00106 - 00106/1 - 00109
Peso 2,7 Kg

Built in polished and anodized light alloy
Stowable table pedestal with flush deck base
The post and the upper base can be separated
Matching bases 00106 - 00106/1 - 00109
Weight 2,7 Kg

10193 — **cod. 08.25.10001**

10193/74 Senza basi / Without bases – Peso / Weight 1,52 Kg — **cod. 08.25.17400**

ALTEZZA FISSA / FIXED HEIGHT > **10191**

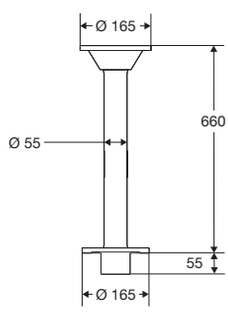

Costruzione in alluminio lucidato e anodizzato
Supporto tavolo amovibile con base ad incasso
Gamba e base superiore possono essere separati
Basi compatibili 00102 - 00103 - 00107
Peso 1,5 Kg

Built in polished and anodized light alloy
Stowable table pedestal with flush deck base
The post and the upper base can be separated
Matching bases 00102 - 00103 - 00107
Weight 1,5 Kg

10191 — **cod. 08.25.00001**

10191/70 Senza basi / Without bases – Peso / Weight 1,5 Kg — **cod. 08.25.07000**

Tutte le misure sono espresse in mm / All measurements are in millimeters

SUPPORTI POLTRONA ELETTRICI / ELECTRIC CHAIR PEDESTALS

TELESCOPICO A UNO STADIO / ONE STAGES TELESCOPIC > **18131**

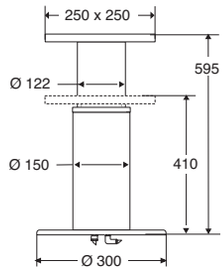

Costruzione in alluminio lucidato e anodizzato
Alimentazione a 12V-10A o 24V-5A (a richiesta)
Spinta 250 Kg - Velocità 16 mm/sec - corsa 185 mm
Centralina elettronica di controllo inclusa

Built in polished, brightened and anodized light alloy
Powered with 12V-10A or 24V-5A (on request)
Push 250 Kg - Speed 16 mm/sec - stroke 185 mm
Electronic control box included

18131/12 — **cod. 08.32.11012**

18131/24 — **cod. 08.32.11024**

TELESCOPICO A UNO STADIO / ONE STAGES TELESCOPIC > **18P97**

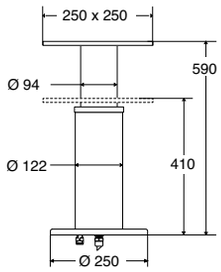

Costruzione in alluminio lucidato e anodizzato
Alimentazione a 12V-10A o 24V-5A (a richiesta)
Spinta 250 Kg - Velocità 16 mm/sec - corsa 180 mm
Centralina elettronica di controllo inclusa

Built in polished, brightened and anodized light alloy
Powered with 12V-10A or 24V-5A (on request)
Push 250 Kg - Speed 16 mm/sec - stroke 180 mm
Electronic control box included

18P97/12 — **cod. 08.32.15012**

18P97/24 — **cod. 08.32.15024**

TELESCOPICO A UNO STADIO / ONE STAGES TELESCOPIC > **18141**

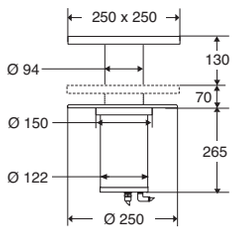

Costruzione in alluminio lucidato e anodizzato
Alimentazione a 12V-10A o 24V-5A (a richiesta)
con sporgenza sotto pavimento
Spinta 250 Kg - Velocità 16 mm/sec - corsa 130 mm
Centralina elettronica di controllo inclusa

Built in polished, brightened and anodized light alloy
Powered with 12V-10A or 24V-5A (on request)
with underfloor protrusion
Push 250 Kg - Speed 16 mm/sec - stroke 130 mm
Electronic control box included

18141/12 — **cod. 08.32.13012**

18141/24 — **cod. 08.32.13024**

TELESCOPICO A UNO STADIO / ONE STAGES TELESCOPIC > **13100**

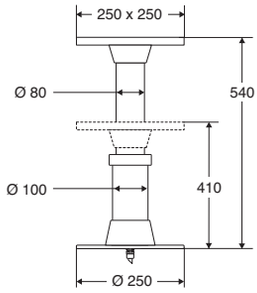

Costruzione in alluminio lucidato e anodizzato
Alimentazione a 12V-10A o 24V-5A (a richiesta)
Spinta 250 Kg - Velocità 16 mm/sec - corsa 130 mm
Centralina elettronica di controllo inclusa
Peso 8,9 Kg

Built in polished, brightened and anodized light alloy
Powered with 12V-10A or 24V-5A (on request)
Push 250 Kg - Speed 16 mm/sec - stroke 130 mm
Electronic control box included
Weight 8,9 Kg

13100/12 — **cod. 08.32.10012**

13100/24 — **cod. 08.32.10024**

Tutte le misure sono espresse in mm / All measurements are in millimeters

Tutte le misure sono espresse in mm / All measurements are in millimeters



SUPPORTI POLTRONA A GAS / GAS POWERED CHAIR PEDESTALS

TELESCOPICO > MANUALE > MONOCOMANDO / TELESCOPIC > MANUAL > ONE HANDLE

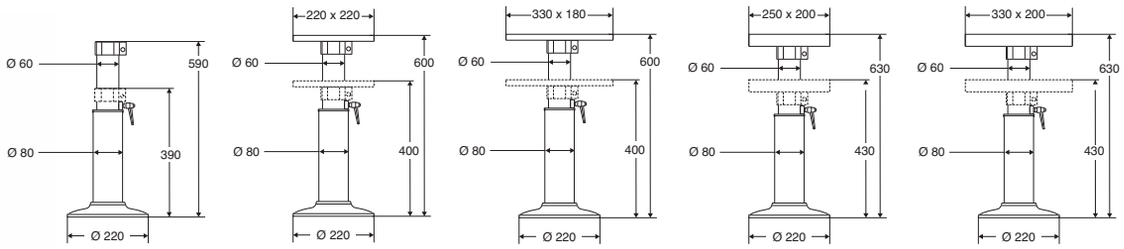

10800/32	senza piastra né slitta / without plate or slide	Peso / Weight 2,25 Kg	**cod. 08.40.10320**
10800/A	con piastra universale / with universal plate		**cod. 08.40.10001**
10800/B	con piastra adatta alle nostre poltrone / with plate suitable for our chairs		**cod. 08.40.10002**
10800/C	con slitta universale / with universal slide		**cod. 08.40.10003**
10800/D	con slitta adatta alle nostre poltrone / with slide suitable for our chairs		**cod. 08.40.10004**

TELESCOPICO > MANUALE > MONOCOMANDO / TELESCOPIC > MANUAL > ONE HANDLE

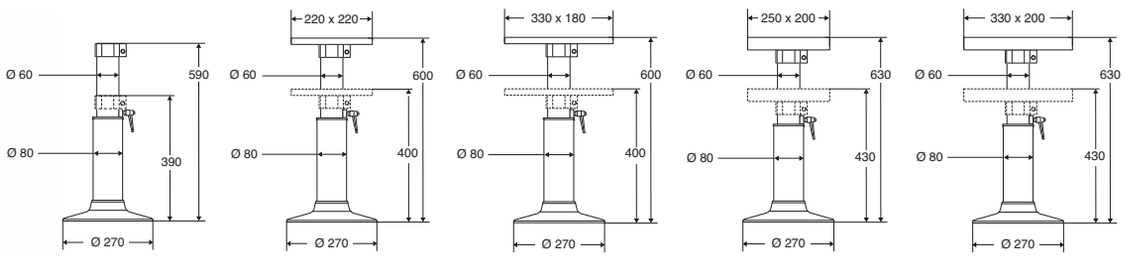

10895/32	senza piastra né slitta / without plate or slide	Peso / Weight 3 Kg	**cod. 08.40.13320**
10895/A	con piastra universale / with universal plate		**cod. 08.40.13001**
10895/B	con piastra adatta alle nostre poltrone / with plate suitable for our chairs		**cod. 08.40.13002**
10895/C	con slitta universale / with universal slide		**cod. 08.40.13003**
10895/D	con slitta adatta alle nostre poltrone / with slide suitable for our chairs		**cod. 08.40.13004**

TELESCOPICO > MANUALE > MONOCOMANDO / TELESCOPIC > MANUAL > ONE HANDLE

supporto scomponibile con base a incasso / removable pedestal from inset lower base **(00106)**

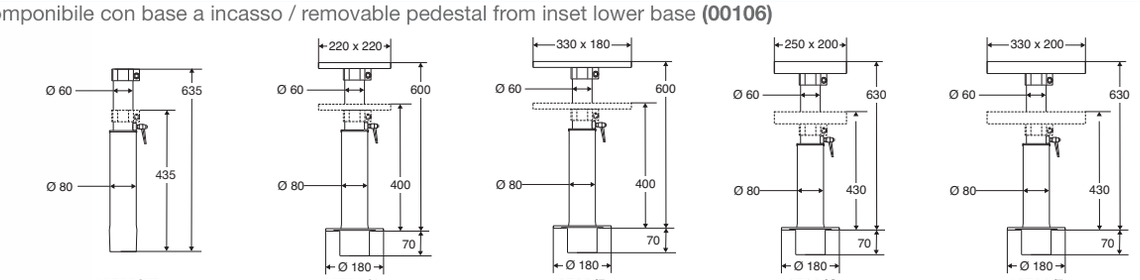

10700/37	senza piastra né slitta / without plate or slide	Peso / Weight 1,7 Kg	**cod. 08.40.12370**
10700/A	con piastra universale / with universal plate		**cod. 08.40.12001**
10700/B	con piastra adatta alle nostre poltrone / with plate suitable for our chairs		**cod. 08.40.12002**
10700/C	con slitta universale / with universal slide		**cod. 08.40.12003**
10700/D	con slitta adatta alle nostre poltrone / with slide suitable for our chairs		**cod. 08.40.12004**

Tutte le misure sono espresse in mm / All measurements are in millimeters

SUPPORTI POLTRONA A GAS / GAS POWERED CHAIR PEDESTALS

TELESCOPICO > MANUALE > DOPPIOCOMANDO / TELESCOPIC > MANUAL > TWO HANDLE

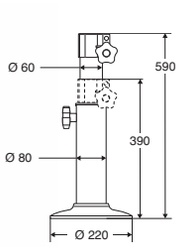

10600/30

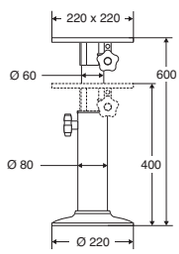

10600/A

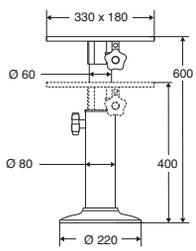

10600/B

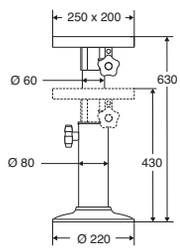

10600/C

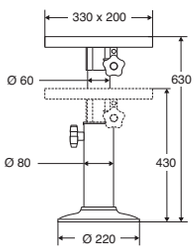

10600/D

10600/30	senza piastra né slitta / without plate or slide	Peso / Weight 2,5 Kg	**cod. 08.40.00300**
10600/A	con piastra universale / with universal plate		**cod. 08.40.00001**
10600/B	con piastra adatta alle nostre poltrone / with plate suitable for our chairs		**cod. 08.40.00002**
10600/C	con slitta universale / with universal slide		**cod. 08.40.00003**
10600/D	con slitta adatta alle nostre poltrone / with slide suitable for our chairs		**cod. 08.40.00004**

TELESCOPICO > MANUALE > DOPPIOCOMANDO / TELESCOPIC > MANUAL > TWO HANDLE

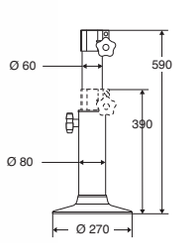

10609/30

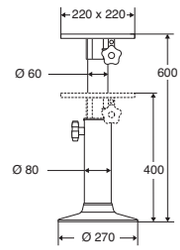

10609/A

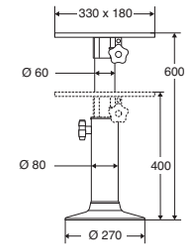

10609/B

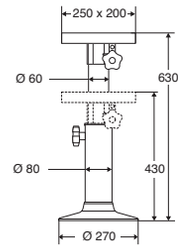

10609/C

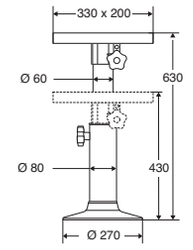

10609/D

10609/30	senza piastra né slitta / without plate or slide	Peso / Weight 3,35 Kg	**cod. 08.40.02300**
10609/A	con piastra universale / with universal plate		**cod. 08.40.02001**
10609/B	con piastra adatta alle nostre poltrone / with plate suitable for our chairs		**cod. 08.40.02002**
10609/C	con slitta universale / with universal slide		**cod. 08.40.02003**
10609/D	con slitta adatta alle nostre poltrone / with slide suitable for our chairs		**cod. 08.40.02004**

TELESCOPICO > MANUALE > DOPPIOCOMANDO / TELESCOPIC > MANUAL > TWO HANDLE

asportabile / through floor

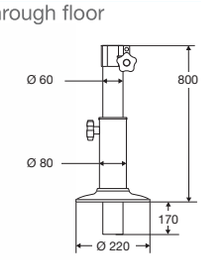

10510/30

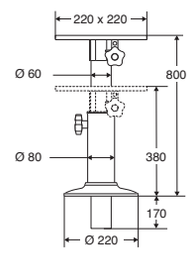

10510/A

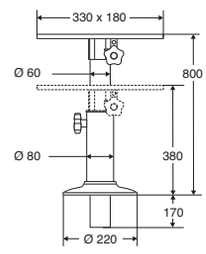

10510/B

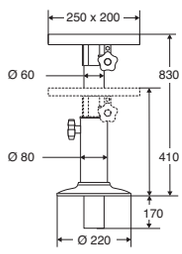

10510/C

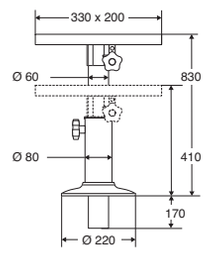

10510/D

10510/30	senza piastra né slitta / without plate or slide	Peso / Weight 3,5 Kg	**cod. 08.40.20300**
10510/A	con piastra universale / with universal plate		**cod. 08.40.20001**
10510/B	con piastra adatta alle nostre poltrone / with plate suitable for our chairs		**cod. 08.40.20002**
10510/C	con slitta universale / with universal slide		**cod. 08.40.20003**
10510/D	con slitta adatta alle nostre poltrone / with slide suitable for our chairs		**cod. 08.40.20004**

Tutte le misure sono espresse in mm / All measurements are in millimeters

SUPPORTI POLTRONA A GAS / GAS POWERED CHAIR PEDESTALS

TELESCOPICO > MOLLEGGIATO / TELESCOPIC > SOFT RIDE

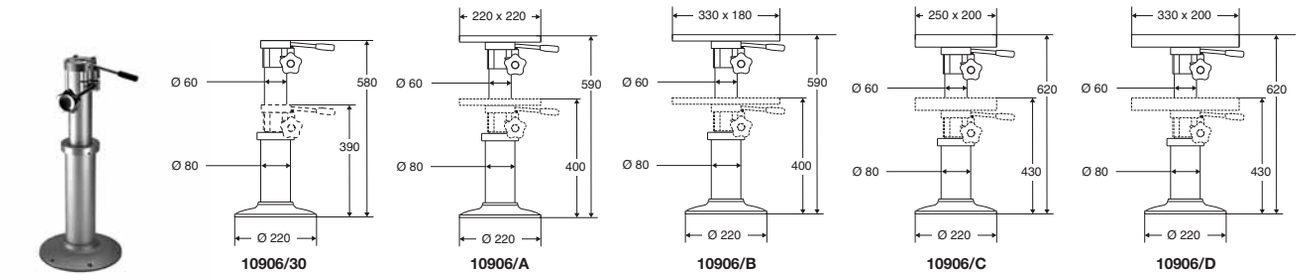

10906/30	senza piastra né slitta / without plate or slide	Peso / Weight 4,1 Kg	**cod. 08.30.01300**
10906/A	con piastra universale / with universal plate		**cod. 08.30.01001**
10906/B	con piastra adatta alle nostre poltrone / with plate suitable for our chairs		**cod. 08.30.01002**
10906/C	con slitta universale / with universal slide		**cod. 08.30.01003**
10906/D	con slitta adatta alle nostre poltrone / with slide suitable for our chairs		**cod. 08.30.01004**

TELESCOPICO > MOLLEGGIATO / TELESCOPIC > SOFT RIDE

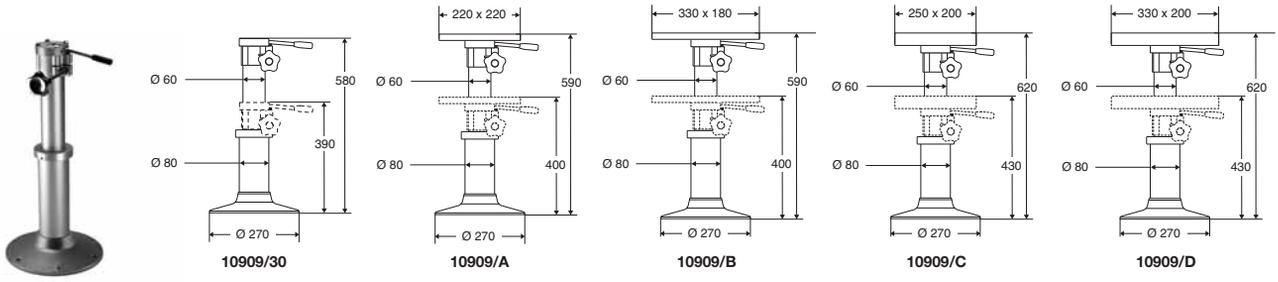

10909/30	senza piastra né slitta / without plate or slide	Peso / Weight 4,5 Kg	**cod. 08.30.02300**
10909/A	con piastra universale / with universal plate		**cod. 08.30.02001**
10909/B	con piastra adatta alle nostre poltrone / with plate suitable for our chairs		**cod. 08.30.02002**
10909/C	con slitta universale / with universal slide		**cod. 08.30.02003**
10909/D	con slitta adatta alle nostre poltrone / with slide suitable for our chairs		**cod. 08.30.02004**

ADATTE A POLTRONE PIÙ GRANDI E YACHT PIÙ VELOCI /SUITABLE FOR LARGER CHAIRS AND FASTER YACHTS

TESTA GIREVOLE / SWIVEL TOP

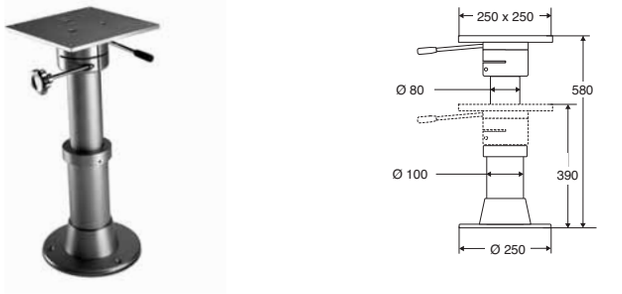

12508		Peso / Weight 8 Kg	**cod. 08.30.12000**

CON SPORGENZA E TESTA GIREVOLE
ADJUSTABLE LOWER BASE AND SWIVEL TOP

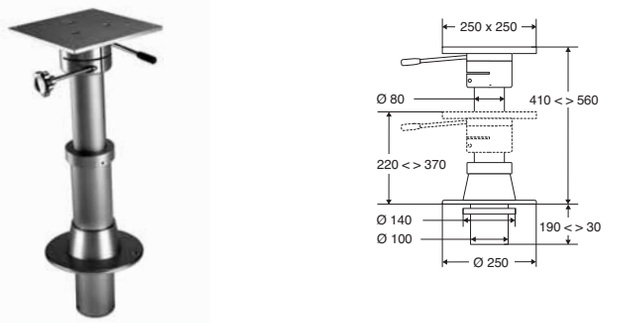

12508/R		**cod. 08.30.13000**

Tutte le misure sono espresse in mm / All measurements are in millimeters

SUPPORTI POLTRONA ALTEZZA FISSA / FIXED HEIGHT CHAIR PEDESTALS

GIREVOLE / SWIVEL TOP

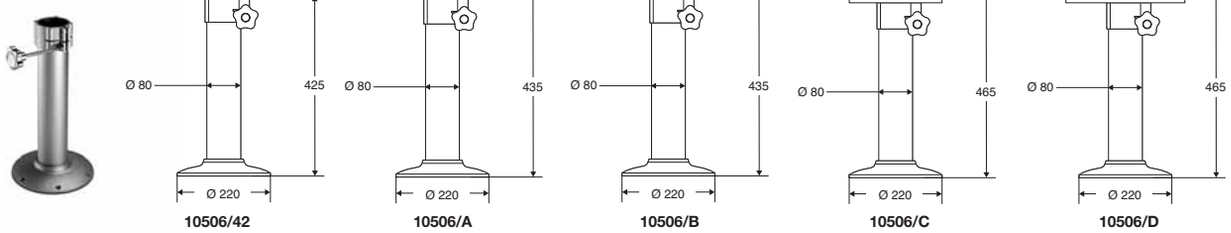

10506/42	senza piastra né slitta / without plate or slide	Peso / Weight 2,2 Kg	**cod. 08.35.10420**
10506/A	con piastra universale / with universal plate		**cod. 08.35.10001**
10506/B	con piastra adatta alle nostre poltrone / with plate suitable for our chairs		**cod. 08.35.10002**
10506/C	con slitta universale / with universal slide		**cod. 08.35.10003**
10506/D	con slitta adatta alle nostre poltrone / with slide suitable for our chairs		**cod. 08.35.10004**

GIREVOLE / SWIVEL TOP

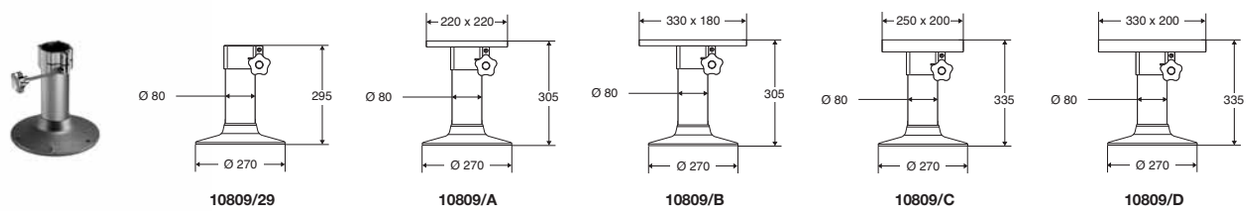

10809/29	senza piastra né slitta / without plate or slide	Peso / Weight 2,56 Kg	**cod. 08.35.12290**
10809/A	con piastra universale / with universal plate		**cod. 08.35.12001**
10809/B	con piastra adatta alle nostre poltrone / with plate suitable for our chairs		**cod. 08.35.12002**
10809/C	con slitta universale / with universal slide		**cod. 08.35.12003**
10809/D	con slitta adatta alle nostre poltrone / with slide suitable for our chairs		**cod. 08.35.12004**

GIREVOLE / SWIVEL TOP

supporto scomponibile con base a incasso / removable pedestal from inset lower base **(00106)**

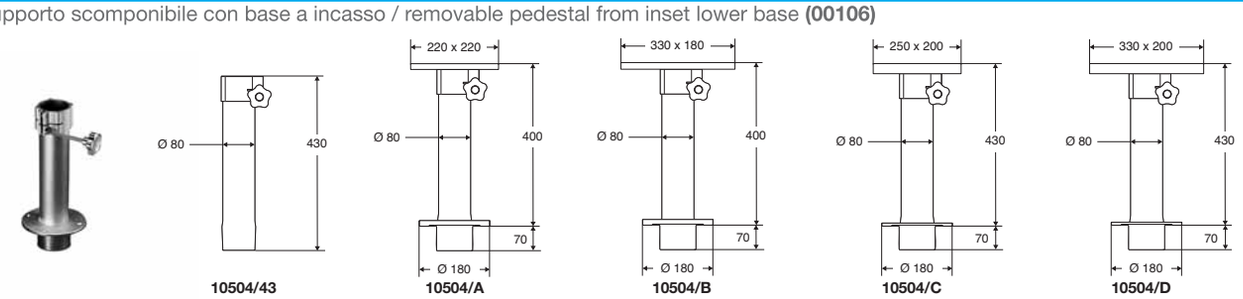

10504/43	senza piastra né slitta / without plate or slide	Peso / Weight 2,9 Kg	**cod. 08.35.32430**
10504/A	con piastra universale / with universal plate		**cod. 08.35.32001**
10504/B	con piastra adatta alle nostre poltrone / with plate suitable for our chairs		**cod. 08.35.32002**
10504/C	con slitta universale / with universal slide		**cod. 08.35.32003**
10504/D	con slitta adatta alle nostre poltrone / with slide suitable for our chairs		**cod. 08.35.32004**

Tutte le misure sono espresse in mm / All measurements are in millimeters

POLTRONE / CHAIRS

YACHTSMAN > **11000**

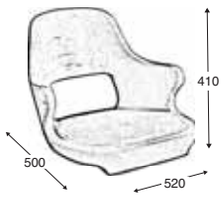

Colore bianco, materiale addittivato con protettivo anti UV
Peso 3,1 Kg

White color, material improved with an anti UV additive
Weight 3,1 Kg

11000 — **cod. 07.01.00000**

11010 coppia di cuscini / pair of cushion — **cod. 07.11.00000**

COMMODORE > **11001**

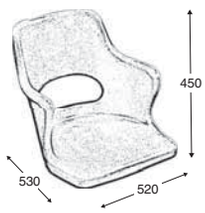

Colore bianco, materiale addittivato con protettivo anti UV
Peso 3,5 Kg

White color, material improved with an anti UV additive
Weight 3,5 Kg

11001 — **cod. 07.01.10000**

11010/1 coppia di cuscini / pair of cushion — **cod. 07.11.00001**

SEAFARER> **11002**

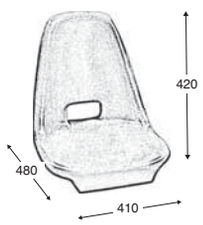

Colore bianco, materiale addittivato con protettivo anti UV
Peso 2,8 Kg

White color, material improved with an anti UV additive
Weight 2,8 Kg

11002 — **cod. 07.01.20000**

11010/2 coppia di cuscini / pair of cushion — **cod. 07.11.00002**

ADMIRAL > **11004**

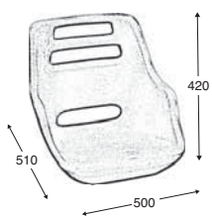

Colore bianco, materiale addittivato con protettivo anti UV
Peso 3,3 Kg

White color, material improved with an anti UV additive
Weight 3,3 Kg

11004 — **cod. 07.01.40000**

11010/4 coppia di cuscini / pair of cushion — **cod. 07.11.00004**

PROLUNGA SCORREVOLE PER TAVOLI A RIBALTA / SLIDE FOR FOLDING TABLES > **18801**

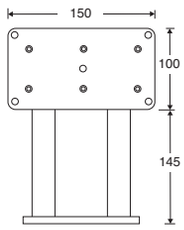

Sostegno scorrevole in lega leggera anodizzata, disponibile in diverse misure

Sliding support in anodized light alloy, available in different size

18801 — **cod. 08.92.00350**

Tutte le misure sono espresse in mm / All measurements are in millimeters

PIASTRE E SLITTE / PLATES AND SLIDERS

PIASTRA UNIVERSALE DI FISSAGGIO / UNIVERSAL TOP PLATE FOR CHAIR PEDESTALS > **00100**

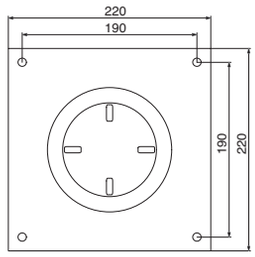

Costruita in lega leggera anodizzata
Peso 635 g

Anodized light alloy slider
Weight 635 g

00100

cod. 08.92.00000

PIASTRA PER LE NOSTRE POLTRONE / TOP PLATE SUITABLE FOR OUR CHAIRS > **00101**

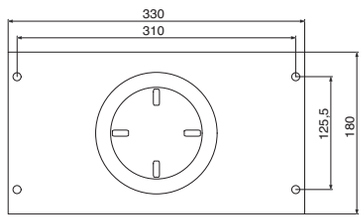

Costruita in lega leggera anodizzata
Peso 660 g

Anodized light alloy slider
Weight 660 g

00101

cod. 08.92.00100

SLITTA UNIVERSALE PER POLTRONE / UNIVERSAL SLIDE FOR CHAIR PEDESTALS > **10900**

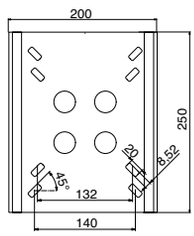

Costruita in lega leggera anodizzata
Corsa 190 mm
Peso 1,8 Kg

Anodized light alloy slider
Stroke 190 mm
Weight 1,8 Kg

10900

cod. 08.92.00200

SLITTA PER LE NOSTRE POLTRONE / SLIDE FOR OUR CHAIRS > **10901**

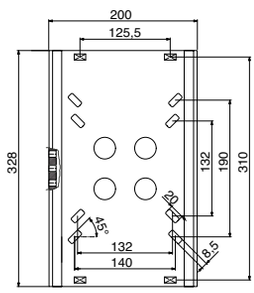

Costruita in lega leggera anodizzata
Corsa 135 mm
Peso 2,12 Kg

Anodized light alloy slider
Stroke 135 mm
Weight 2,12 Kg

10901

cod. 08.92.00300

SLITTA PER TAVOLI / SLIDE FOR TABLES > **10903**

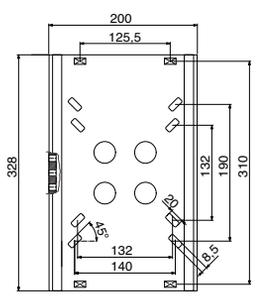

Costruita in lega leggera anodizzata
Corsa 270 mm
Peso 2,35 Kg

Anodized light alloy slider
Stroke 270 mm
Weight 2,35 Kg

10903

cod. 08.92.00305

Tutte le misure sono espresse in mm / All measurements are in millimeters

BASI / BASES

BASE PER SUPPORTI ASPORTABILI / BASE FOR REMOVABLE PEDESTALS > **00102**

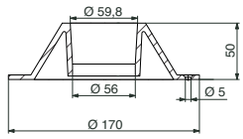

Costruita in alluminio sabbiato, anodizzato e brillantato
Peso 390 g

Made in sand blast, anodized and shined light alloy
Weight 390 g

00102

cod. 08.90.00102

BASE AD INCASSO PER SUPPORTI ASPORTABILI / EMBEDDED BASE FOR REMOVABLE PEDESTAL > **00103**

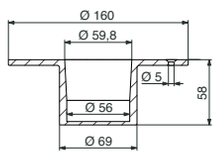

Costruita in alluminio lucidato e anodizzato
Peso 410 g

Made in polished and anodized light alloy
Weight 410 g

00103

cod. 08.90.00103

BASE AD INCASSO PER SUPPORTI ASPORTABILI / EMBEDDED BASE FOR REMOVABLE PEDESTAL > **00106**

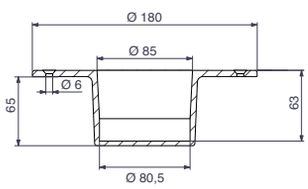

Costruita in alluminio sabbiato, anodizzato e brillantato
Peso 520 g

Made in sand blast, anodized and shined light alloy
Weight 520 g

00106

cod. 08.90.00106

BASE AD INCASSO PER SUPPORTI ASPORTABILI / EMBEDDED BASE FOR REMOVABLE PEDESTAL > **00106/1**

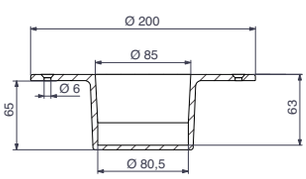

Costruita in alluminio lucidato e anodizzato
Peso 590 g

Made in polished and anodized light alloy
Weight 590 g

00106/1

cod. 08.90.00116

BASE AD INCASSO PER SUPPORTI ASPORTABILI / EMBEDDED BASE FOR REMOVABLE PEDESTAL > **00107**

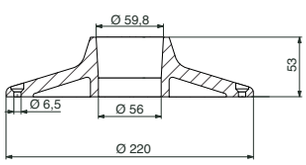

Costruita in alluminio sabbiato, anodizzato e brillantato
Peso 725 g

Made in sand blast, anodized and shined light alloy
Weight 725 g

00107

cod. 08.90.00107

Tutte le misure sono espresse in mm / All measurements are in millimeters

BASE PER SUPPORTI ASPORTABILI / BASE FOR REMOVABLE PEDESTALS > **00109**

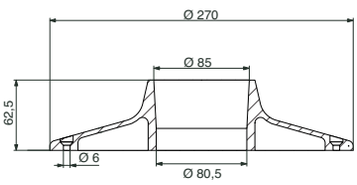

Costruita in alluminio sabbiato, anodizzato e brillantato
Peso 1,26 Kg

Made in sand blast, anodized and shined light alloy
Weight 1,26 Kg

00109

cod. 08.90.00109

COPRIFORO PER BASE AD INCASSO / COVER FOR INSET BASES > **00222**

Copriforo in plastica per base 00103 utilizzata nel supporto 10191

Plastic lid for 00103 base used with the 10191 pedestal

00222

cod. 08.90.00222

COPRIFORO PER BASE AD INCASSO / COVER FOR INSET BASES > **00292**

Copriforo in plastica per basi 00106 e 00106/1 utilizzate nei supporti 10193 - 10293 - 10295 - 10504 - 10700

Plastic lid for bases 00106 and 00106/1 used with the 10193 - 10293 - 10295 - 10504 - 10700 pedestals

00292

cod. 08.90.00292

Tutte le misure sono espresse in mm / All measurements are in millimeters

ACCESSORI E RICAMBI / SPARE PARTS & ACCESSORIES

CENTRALINA ELETTRONICA / CONTROL BOX > **01053/XXX/XX**

Per supporti elettrici senza encoder
Costruita in plastica
con circuiti immersi in resina ignifuga
Indicare la TIPOLOGIA DEL SUPPORTO
(poltrona o tavolo, uno o due stadi)
e i relativi voltaggi
Peso 360 g

For electric pedestals without encoder
Built in plastic with the
electronics sealed in a self-extinguishing resin
Indicate the SERIAL NUMBER
of the item or the characteristic
(chair or table, one or two stage)
voltage and amperage
Weight 360 g

ARTICOLO / ITEM		VOLT	AMPERE	CODICE / CODE
01053/15A/12	per supporti tavolo, poltrona e attuatori for table pedestals, chairs pedestals and struts	12	15	09.99.00017
01053/7,5A/24		24	7,5	09.99.00018
01053/12A/12		12	12	09.99.00015
01053/6A/24		24	6	09.99.00016
01053/10A/12		12	10	09.99.00011
01053/5A/24		24	5	09.99.00012
01053/8A/12		12	8	09.99.00013
01053/4A/24		24	4	09.99.00014
01053/100/12		12	7	09.99.00009
01053/100/24		24	3,5	09.99.00010
01053/150/12		12	6	09.99.00001
01053/150/24		24	3	09.99.00002
01053/200/12		12	8	09.99.00003
01053/200/24		24	4	09.99.00004

CENTRALINA ELETTRONICA / CONTROL BOX > **E 01134/XX**

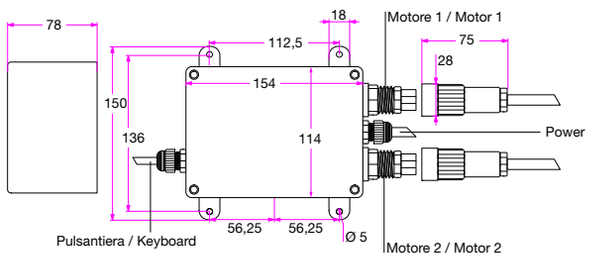

Per impianti in coppia / For double units

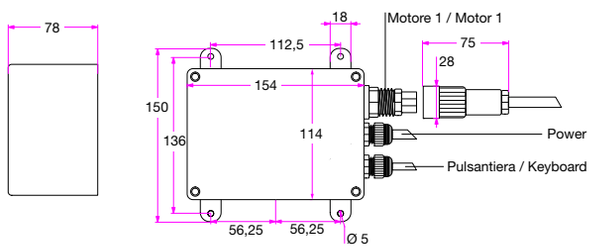

Per impianti singoli / For single units

Per IMPIANTI
CON ENCODER e
sincronizzati
Indicare la tipologia
del supporto
(singolo o coppia,
poltrona o tavolo,
uno o due stadi)
e i relativi voltaggi
Peso 890 g

For syncronized
UNITS WITH ENCODER
Indicate the
SERIAL NUMBER
of the item or
the characteristic
(single or pair,
chair or table,
one or two stage)
voltage and amperage
Weight 890 g

Tutte le misure sono espresse in mm / All measurements are in millimeters

TELESCOPICO A UNO STADIO / KEYBOARD > **E01135**

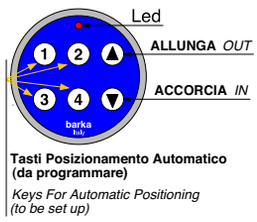

Tastiera di regolazione e comando
per impianti con encoder
Costruzione in plastica
con circuiti immersi in resina idrofuga

Set-up and operating
keyboard for units with encoder
Made in plastic
with circuits immersed
in a waterproof resin

E01135 **cod. 09.99.00056**

TELESCOPICO A UNO STADIO / THROUGH BULKHEAD GLAND > **E01160**

Passa paratia opzionale
per i nostri cavi con connettore
Corpo in polipropilene nero

Through bulkhead gland
for BARKA's cables with plug (optional)
Body in black polypropylene

E01160 **cod. 09.99.00057**

CAVO DI PROLUNGA / EXTENSION > **01167**

Cavi di prolunga per impianti con encoder (opzionali)
Indispensabili quando
la lunghezza dei cavi standard (1,30 m)
non consente di raggiungere
la centralina di controllo

Extension cables for units with encoder (optional)
Indispensables when the length
of the standard cables (1,30 m)
is insufficient to reach the control box

01167	2 metri / meters	Peso/Weight 280 g	**cod. 09.99.00054**
01168	5 metri / meters	Peso/Weight 483 g	**cod. 09.99.00055**
01180	8 metri / meters	Peso/Weight 687 g	**cod. 09.99.00059**

TELESCOPICO A UNO STADIO / REMOTE CONTROL > **RXTX2RC**

telecomando / remote control

ricevitore / receiver

Kit telecomando con ricevitore
Consente di comandare
da remoto il movimento degli attuatori
e dei supporti tavolo

Complete remote control unit
It allows to drive the movement
of the struts and table pedestals from remote

RXTX2RC	kit telecomando + ricevitore / kit remote control + receiver	**cod. 09.99.00061**
TX2RC	telecomando aggiuntivo / additional remote control	**cod. 09.99.00062**

Tutte le misure sono espresse in mm / All measurements are in millimeters

ACCESSORI E RICAMBI / SPARE PARTS & ACCESSORIES

AVVISATORE DI MOVIMENTO / MOVEMENT ALARM > **BEBIP**

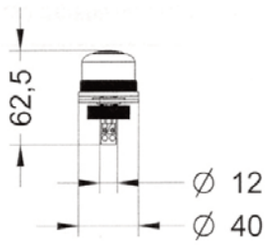

Avvisatore acustico
di movimento, 12 o 24 Volt
Grado di protezione
da polvere ed acqua: IP55

Buzzer, 12 or 24 Volt
Degree of protection
from dust an water: IP55

BEBIP/12	**cod. 09.99.00051**
BEBIP/24	**cod. 09.99.00052**

AVVISATORE DI MOVIMENTO / MOVEMENT ALARM > **BMF5T2B**

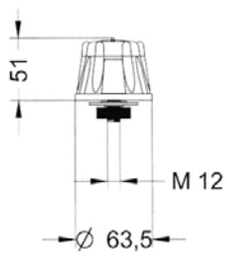

Avvisatore acustico,
luminoso 12-24 Volt
Grado di protezione
da polvere ed acqua: IP55

Multifunction buzzer
(sound/light), 12-24 Volt
Degree of protection
from dust an water: IP55

BMF5T2B	**cod. 09.99.00058**

GUARNIZIONE TATTILE / SAFETY TACTILE SEAL > **W18000**

Kit di sicurezza – Completo di elettronica (TX RX Wi-fi) e guarnizione tattile
Security kit– Complete of WiFi electronics (TX x RX) and pressure sensor

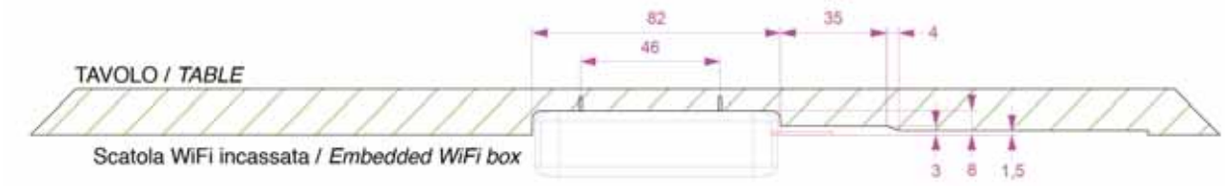

W18000	5 metri / meters	Peso/Weight 280 g	**cod. 09.99.00070**
W18001	8 metri / meters	Peso/Weight 483 g	**cod. 09.99.00071**
W18002	10 metri / meters	Peso/Weight 687 g	**cod.09.99.00072**

Tutte le misure sono espresse in mm / All measurements are in millimeters

SPINTA / THRUST 1800 N (180 KG)

VELOCITÀ / SPEED > **18 mm/sec**

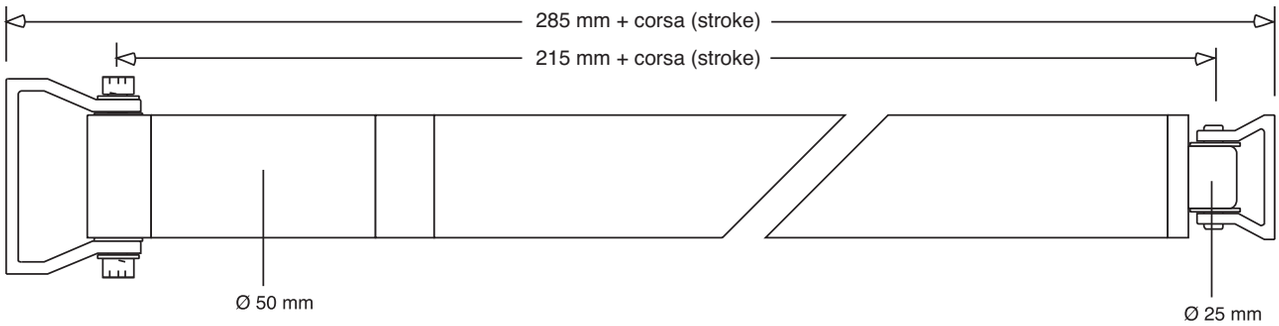

Articolo Item	Installazione Mounting	Effetto Push	Sincronizzazione Synchronization	Corsa Stroke	Volt	Codice Code
3A250/12		semplice effetto / push only		250 mm	12	**cod. 09.00.02501**
3A250/24		semplice effetto /push only		250 mm	24	**cod. 09.00.02502**
3A250/C/12	coppia / pair	semplice effetto /push only		250 mm	12	**cod. 09.02.02501**
3A250/C/24	coppia / pair	semplice effetto /push only		250 mm	24	**cod. 09.02.02502**
3A480/12		semplice effetto /push only		480 mm	12	**cod. 09.00.04801**
3A480/24		semplice effetto /push only		480 mm	24	**cod. 09.00.04802**
3A480/C/12	coppia / pair	semplice effetto /push only		480 mm	12	**cod. 09.02.04801**
3A480/C/24	coppia / pair	semplice effetto /push only		480 mm	24	**cod. 09.02.04802**
3A580/12		semplice effetto /push only		580 mm	12	**cod. 09.00.05801**
3A580/24		semplice effetto /push only		580 mm	24	**cod. 09.00.05802**
3A580/C/12	coppia / pair	semplice effetto /push only		580 mm	12	**cod. 09.02.05801**
3A580/C/24	coppia / pair	semplice effetto /push only		580 mm	24	**cod. 09.02.05802**
4A480/12		doppio effetto / push-pull		480 mm	12	**cod. 09.08.04801**
4A480/24		doppio effetto / push-pull		480 mm	24	**cod. 09.08.04802**
4A480/C/12	coppia / pair	doppio effetto / push-pull		480 mm	12	**cod. 09.10.04801**
4A480/C/24	coppia / pair	doppio effetto / push-pull		480 mm	24	**cod. 09.10.04802**
4A580/12		doppio effetto / push-pull		580 mm	12	**cod. 09.08.05801**
4A580/24		doppio effetto / push-pull		580 mm	24	**cod. 09.08.05802**
4A580/C/12	coppia / pair	doppio effetto / push-pull		580 mm	12	**cod. 09.10.05801**
4A580/C/24	coppia / pair	doppio effetto / push-pull		580 mm	24	**cod. 09.10.05802**
ES4A480/2/12	coppia / pair	doppio effetto / push-pull	encoder	480 mm	12	**cod. 09.14.04801**
ES4A480/2/24	coppia / pair	doppio effetto / push-pull	encoder	480 mm	24	**cod. 09.14.04802**
ES4A580/2/12	coppia / pair	doppio effetto / push-pull	encoder	580 mm	12	**cod. 09.14.05801**
ES4A580/2/24	coppia / pair	doppio effetto / push-pull	encoder	580 mm	24	**cod. 09.14.05802**

4 cicli 10 minuti di pausa *4 cycles 10 minutes stop* — **2 cicli 10 minuti di pausa** *2 cycles 10 minutes stop* — **Velocità in mm/sec** *Speed mm/sec* — **Consumo in A.** *Current*

Amp.	Amp.							mm/sec
4	8							18
3,5	7							17,5
3	6							17
2,5	5							16
2	4							14
1,5	3							13
1,25	2,5							11
24 VDC	**12 VDC**	**Kg 50**	**Kg 100**	**Kg 120**	**Kg 140**	**Kg 160**	**Kg 180**	**carico / *load***

SPINTA / THRUST 2500 N (250 KG)

VELOCITÀ / SPEED > **19 mm/sec**

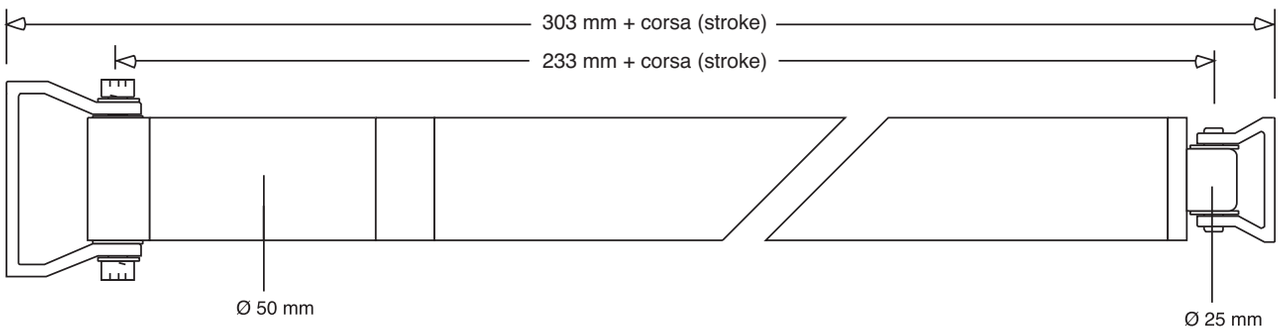

Articolo Item	Installazione Mounting	Effetto Push	Sincronizzazione Synchronization	Corsa Stroke	Volt	Codice Code
3B480/12		semplice effetto / push only		480 mm	12	**cod. 09.32.04801**
3B480/24		semplice effetto / push only		480 mm	24	**cod. 09.32.04802**
3B480/C/12	coppia / pair	semplice effetto / push only		480 mm	12	**cod. 09.34.04801**
3B480/C/24	coppia / pair	semplice effetto / push only		480 mm	24	**cod. 09.34.04802**
3B580/12		semplice effetto / push only		580 mm	12	**cod. 09.32.05801**
3B580/24		semplice effetto / push only		580 mm	24	**cod. 09.32.05802**
3B580/C/12	coppia / pair	semplice effetto / push only		580 mm	12	**cod. 09.34.05801**
3B580/C/24	coppia / pair	semplice effetto / push only		580 mm	24	**cod. 09.34.05802**
4B480/12		doppio effetto / push-pull		480 mm	12	**cod. 09.40.04801**
4B480/24		doppio effetto / push-pull		480 mm	24	**cod. 09.40.04802**
4B480/C/12	coppia / pair	doppio effetto / push-pull		480 mm	12	**cod. 09.42.04801**
4B480/C/24	coppia / pair	doppio effetto / push-pull		480 mm	24	**cod. 09.42.04802**
4B580/12		doppio effetto / push-pull		580 mm	12	**cod. 09.40.05801**
4B580/24		doppio effetto / push-pull		580 mm	24	**cod. 09.40.05802**
4B580/C/12	coppia / pair	doppio effetto / push-pull		580 mm	12	**cod. 09.42.05801**
4B580/C/24	coppia / pair	doppio effetto / push-pull		580 mm	24	**cod. 09.42.05802**
ES4B480/2/12	coppia / pair	doppio effetto / push-pull	encoder	480 mm	12	**cod. 09.46.04801**
ES4B480/2/24	coppia / pair	doppio effetto / push-pull	encoder	480 mm	24	**cod. 09.46.04802**
ES4B580/2/12	coppia / pair	doppio effetto / push-pull	encoder	580 mm	12	**cod. 09.46.05801**
ES4B580/2/24	coppia / pair	doppio effetto / push-pull	encoder	580 mm	24	**cod. 09.46.05802**

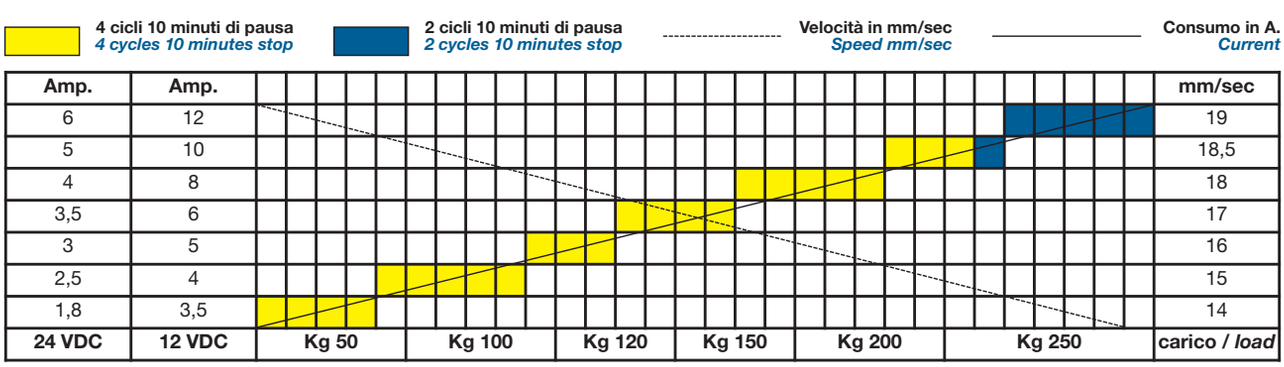

SPINTA / THRUST 3000 N (300 KG)

VELOCITÀ / SPEED > **9,5 mm/sec**

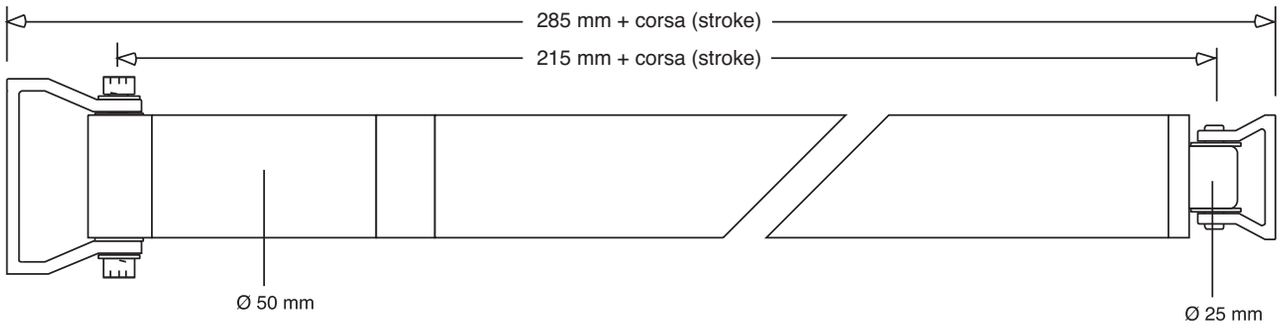

Articolo Item	Installazione Mounting	Effetto Push	Sincronizzazione Synchronization	Corsa Stroke	Volt	Codice Code
3A480/P4/12		semplice effetto /push only		480 mm	12	**cod. 09.16.04801**
3A480/P4/24		semplice effetto /push only		480 mm	24	**cod. 09.16.04802**
3A580/P4/12		semplice effetto /push only		580 mm	12	**cod. 09.16.05801**
3A580/P4/24		semplice effetto /push only		580 mm	24	**cod. 09.16.05802**
4A480/P4/12		doppio effetto / push-pull		480 mm	12	**cod. 09.24.04801**
4A480/P4/24		doppio effetto / push-pull		480 mm	24	**cod. 09.24.04802**
4A580/P4/12		doppio effetto / push-pull		580 mm	12	**cod. 09.24.05801**
4A580/P4/24		doppio effetto / push-pull		580 mm	24	**cod. 09.24.05802**
ES4A480/P4/12	coppia / pair	doppio effetto / push-pull	encoder	480 mm	12	**cod. 09.26.04801**
ES4A480/P4/24	coppia / pair	doppio effetto / push-pull	encoder	480 mm	24	**cod. 09.26.04802**
ES4A580/P4/12	coppia / pair	doppio effetto / push-pull	encoder	580 mm	12	**cod. 09.26.05801**
ES4A580/P4/24	coppia / pair	doppio effetto / push-pull	encoder	580 mm	24	**cod. 09.26.05802**

4 cicli 10 minuti di pausa *4 cycles 10 minutes stop* — **2 cicli 10 minuti di pausa** *2 cycles 10 minutes stop* — **Velocità in mm/sec** *Speed mm/sec* — **Consumo in A.** *Current*

Amp.	Amp.								mm/sec
6	12								9,5
5	10								8,5
4	8								8
3,5	6								7,5
3	5								7
2,5	4								7,5
1,8	3,5								7
24 VDC	**12 VDC**	**Kg 50**	**Kg 100**	**Kg 150**	**Kg 200**	**Kg 250**	**Kg 300**		**carico / *load***

SPINTA / THRUST 3500 N (350 KG)

VELOCITÀ / SPEED > **15,5 mm/sec**

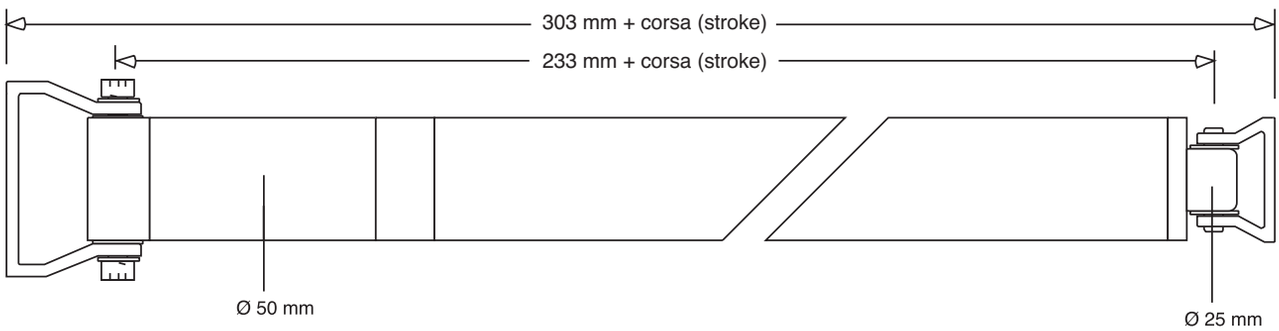

Articolo Item	Installazione Mounting	Effetto Push	Sincronizzazione Synchronization	Corsa Stroke	Volt	Codice Code
4C480/12		doppio effetto / push-pull		480 mm	12	**cod. 09.56.04801**
4C480/24		doppio effetto / push-pull		480 mm	24	**cod. 09.56.04802**
ES4C480/2/12	coppia / pair	doppio effetto / push-pull	encoder	480 mm	12	**cod. 09.62.04801**
ES4C480/2/24	coppia / pair	doppio effetto / push-pull	encoder	480 mm	24	**cod. 09.62.04802**

4 cicli 10 minuti di pausa *4 cycles 10 minutes stop* — **2 cicli 10 minuti di pausa** *2 cycles 10 minutes stop* — **Velocità in mm/sec** *Speed mm/sec* — **Consumo in A.** *Current*

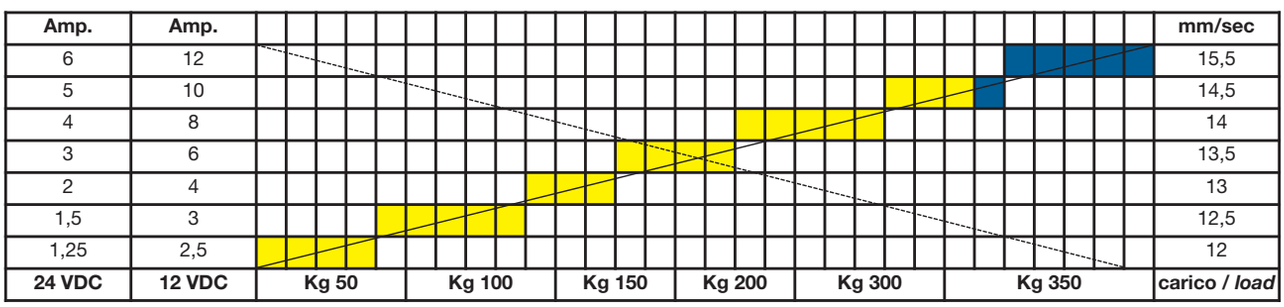

SEMPLICE E DOPPIO EFFETTO: Forniti con funzione a semplice o doppio effetto (solo spingi o spingi e tira). La prima versione consente il sollevamento manuale in caso di panne elettrica ed è consigliabile per l'apertura di vani con un unico accesso (portelloni motore). La versione spingi e tira è necessaria quando la chiusura non è aiutata dal peso dell'oggetto movimentato. Sono disponibili con corse standard e, **a richiesta, corse da 50 a 1500 mm.**

PUSH only & PUSH-PULL: Supplied with "push only" or "push-pull" function. "Push only" allows manual lifting in case of power breakdown and is recommended for the opening of compartments with a unique access (engine hatches).
"Push/pull" version is required if the closing is not helped by the weight of the object moved. Both versions are available with standard strokes of 480 and 580 mm and **on request from 50 to 1500 mm.**

ENCODER: Struts for installation in pairs, equipped with encoded electronics and control unit to obtain a perfect synchronization, even when subject to different loads. It is possible, where permitted by law, to store up to four different and independent end positions, pre-set by the user at the time of installation, selectable with just a short press of a single button. Can also be used individually when such a precise movement is required, defining a different point of start and arrival. Come with backlit push button control and programming.
Available with strokes from 50 to 1500 mm.

ENCODER: Attuatori per montaggio singolo o in coppia, dotati di encoder e centralina di gestione per ottenere un perfetto sincronismo, anche se sottoposti a carichi diversi. È possibile, ove consentito dalla normativa, memorizzare fino a quattro punti di arresto diversi e indipendenti, all'interno delle posizioni di fine corsa regolate preventivamente dall'utente, raggiungibili con una breve pressione di un solo tasto. Utilizzabili anche singolarmente quando si renda necessaria una movimentazione precisa, definendo un diverso punto di partenza e di arrivo. Corredati di pulsantiera di comando e programmazione retroilluminata.
Realizzabili con corse da 50 a 1500 mm.

SPINTA / THRUST 4500 N (450 KG)

VELOCITÀ / SPEED > **15,5 mm/sec**

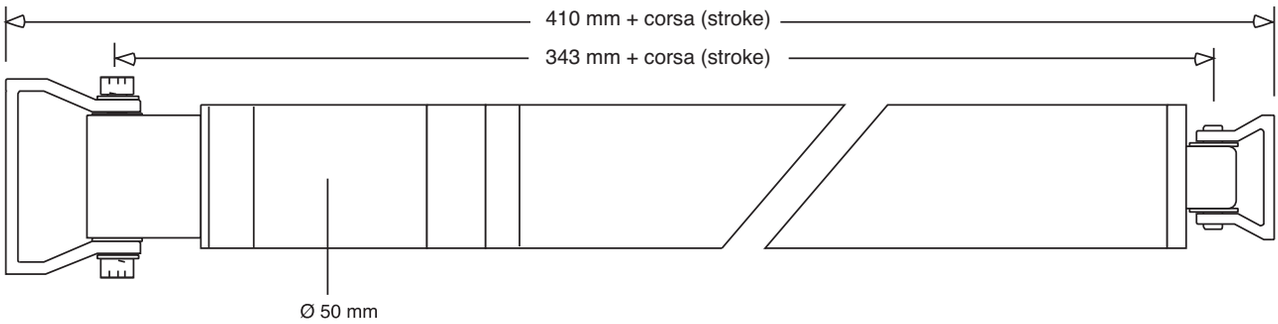

Articolo Item	Installazione Mounting	Effetto Push	Sincronizzazione Synchronization	Corsa Stroke	Volt	Codice Code
4D4704/12		doppio effetto / push-pull		470 mm	12	**cod. 09.82.04701**
4D4704/24		doppio effetto / push-pull		470 mm	24	**cod. 09.82.04702**
ES4D4704/2/12	coppia / pair	doppio effetto / push-pulll	encoder	470 mm	12	**cod. 09.83.04705**
ES4D4704/2/24	coppia / pair	doppio effetto / push-pull	encoder	470 mm	24	**cod. 09.83.04706**

4 cicli 10 minuti di pausa *4 cycles 10 minutes stop* — **2 cicli 10 minuti di pausa** *2 cycles 10 minutes stop* — **Velocità in mm/sec** *Speed mm/sec* — **Consumo in A.** *Current*

Amp.	Amp.							mm/sec
7,5	15							15,5
7	13,5							15
6,5	12,5							14
5,5	11							13,5
4,5	9							12,5
3,5	6,5							12
1,8	3,5							11,5
24 VDC	**12 VDC**	**Kg 50**	**Kg 150**	**Kg 200**	**Kg 300**	**Kg 400**	**Kg 450**	**carico / *load***

MOTORE LATERALE / SIDE MOTOR

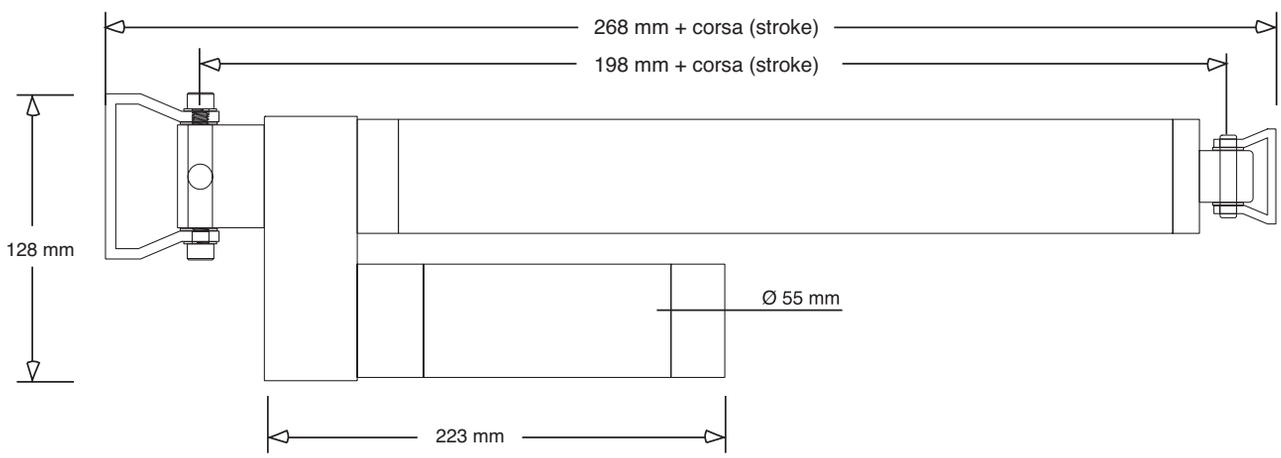

Articolo Item	Installazione Mounting	Effetto Push	Sincronizzazione Synchronization	Corsa Stroke	Volt	Codice Code
4DL3004/12		push-pull		300 mm	12	**cod. 09.82.13001**
4DL3004/24		push-pull		300 mm	24	**cod. 09.82.13002**
ES4DL3004/2/12	coppia / pair	push-pull	encoder	300 mm	12	**cod. 09.83.13005**
ES4DL3004/2/24	coppia / pair	push-pull	encoder	300 mm	24	**cod. 09.83.13006**

SPINTA / THRUST 6000 N (600 KG)

VELOCITÀ / SPEED > **11 mm/sec**

Articolo Item	Installazione Mounting	Effetto Push	Sincronizzazione Synchronization	Corsa Stroke	Volt	Codice Code
ES4E2004/2/12	coppia / pair	doppio effetto / push-pulll	encoder	200 mm	12	**cod. 09.84.00021**
ES4E2004/2/24	coppia / pair	doppio effetto / push-pull	encoder	200 mm	24	**cod. 09.84.00022**

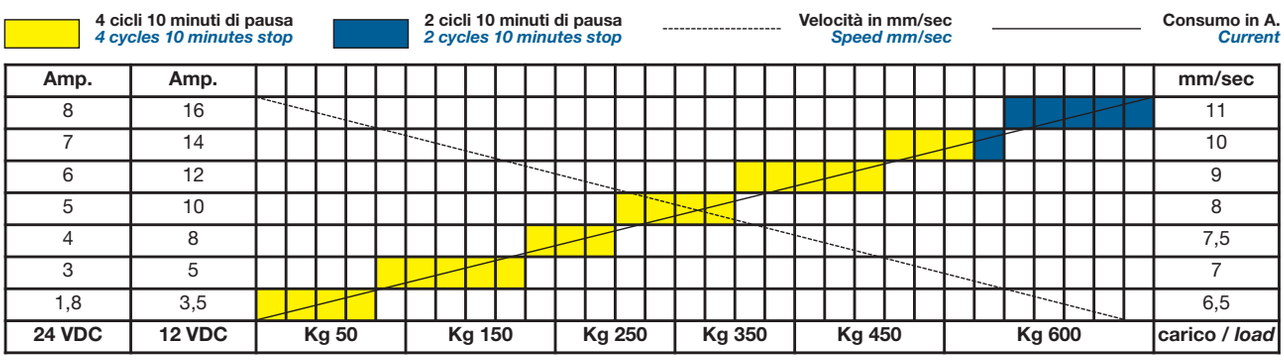

Amp.	Amp.							mm/sec
8	16							11
7	14							10
6	12							9
5	10							8
4	8							7,5
3	5							7
1,8	3,5							6,5
24 VDC	**12 VDC**	**Kg 50**	**Kg 150**	**Kg 250**	**Kg 350**	**Kg 450**	**Kg 600**	**carico / *load***

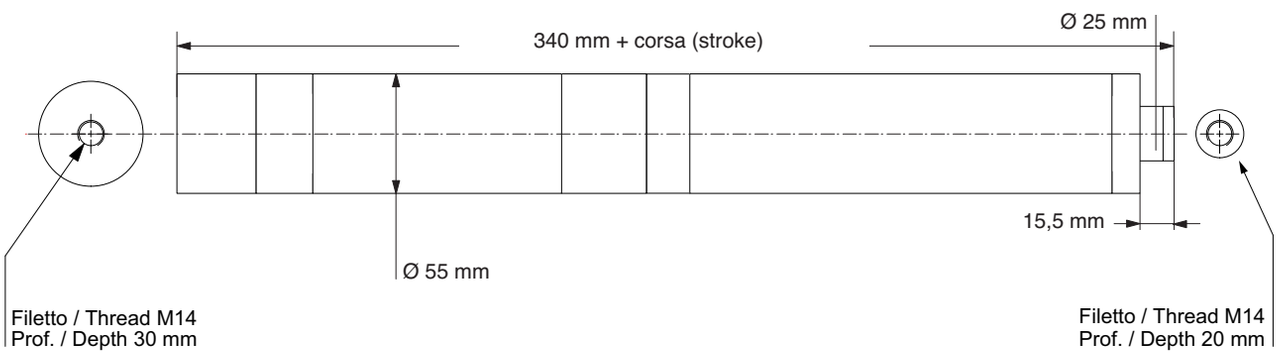

SPINTA / THRUST 10000 N (1000 KG)

VELOCITÀ / SPEED > **3,8 mm/sec**

Articolo Item	Installazione Mounting	Effetto Push	Sincronizzazione Synchronization	Corsa Stroke	Volt	Codice Code
ES4F1509/2/12	coppia / pair	doppio effetto / push-pulll	encoder	150 mm	12	**cod. 09.88.00021**
ES4F1509/2/24	coppia / pair	doppio effetto / push-pull	encoder	150 mm	24	**cod. 09.88.00022**

Amp.	Amp.							mm/sec
5	10							3,8
4,75	9,5							3,7
4,5	9							3,6
4	8							3,4
3,5	7							3,3
2,5	5							3,1
1,5	3							3
24 VDC	**12 VDC**	**Kg 100**	**Kg 250**	**Kg 350**	**Kg 550**	**Kg 800**	**Kg 1000**	**carico / *load***

SPINTA / THRUST 1000 N (100 KG)

VELOCITÀ / SPEED > **36 mm/sec**

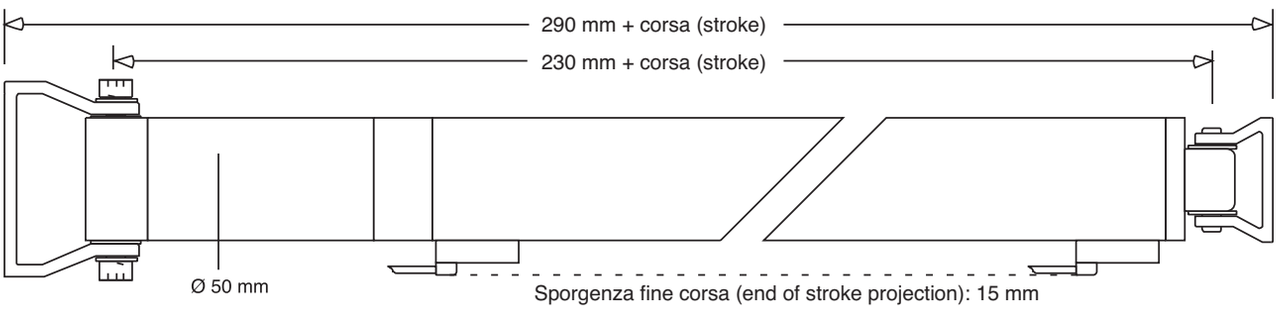

FINE CORSA MAGNETICI / MAGNETIC END OF STROKE

Articolo Item	Installazione Mounting	Effetto Push	Sincronizzazione Synchronization	Corsa Stroke	Volt	Codice Code
709701/F/12		doppio effetto / push-pull		970 mm	12	**cod. 09.64.09701**
709701/F/24		doppio effetto / push-pull		970 mm	24	**cod. 09.64.09702**
714701/F/12		doppio effetto / push-pulll		1470 mm	12	**cod. 09.64.14701**
714701/F/24		doppio effetto / push-pull		1470 mm	24	**cod. 09.64.14702**
719701/F/12		doppio effetto / push-pulll		1970 mm	12	**cod. 09.64.19701**
719701/F/24		doppio effetto / push-pull		1970 mm	24	**cod. 09.64.19702**

VERSIONI VELOCI: Ideali per la movimentazione di strutture a corsa lunga grazie all'alta velocità di traslazione, non adatti al sollevamento. È essenziale che gli attuatori lunghi vengano opportunamente sostenuti se posizionati orizzontalmente per evitare che flettano. **Disponibili con corse comprese fra mm 100 e 2900. Dotati di fine corsa magnetici.**
HIGH SPEED VERSIONS: Ideal for handling structures with long stroke due to their high travel speed, not suitable for lifting. It is essential that long struts are properly incurred if positioned horizontally to prevent flex.
Available with strokes ranging between 100 and 2900 mm. Equipped with adjustable magnetic end of stroke.

CON / WITH ENCODER

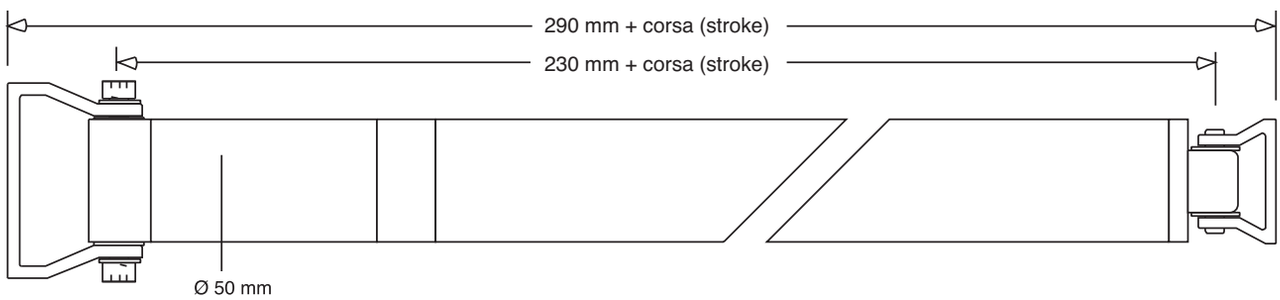

Articolo Item	Installazione Mounting	Effetto Push	Sincronizzazione Synchronization	Corsa Stroke	Volt	Codice Code
ES709701/12		push-pull		970 mm	12	**cod. 09.68.09701**
ES709701/24		push-pull		970 mm	24	**cod. 09.68.09702**
ES709701/2/12	coppia / pair	push-pull	encoder	970 mm	12	**cod. 09.70.09701**
ES709701/2/24	coppia / pair	push-pull	encoder	970 mm	24	**cod. 09.70.09702**
ES714701/12		push-pull		1470 mm	12	**cod. 09.68.14701**
ES714701/24		push-pull		1470 mm	24	**cod. 09.68.14702**
ES714701/2/12	coppia / pair	push-pull	encoder	1470 mm	12	**cod. 09.70.14701**
ES714701/2/24	coppia / pair	push-pull	encoder	1470 mm	24	**cod. 09.70.14702**
ES719701/12		push-pull		1970 mm	12	**cod. 09.68.19701**
ES719701/24		push-pull		1970 mm	24	**cod. 09.68.19702**
ES719701/2/12	coppia / pair	push-pull	encoder	1970 mm	12	**cod. 09.70.19701**
ES719701/2/24	coppia / pair	push-pull	encoder	1970 mm	24	**cod. 09.70.19702**

SPINTA / THRUST 1000 N (100 KG)

VITE A VISTA / OPEN WORM

USCITA CAVO LATERALE / SIDE CABLE OUTLET > **E400001 VX**

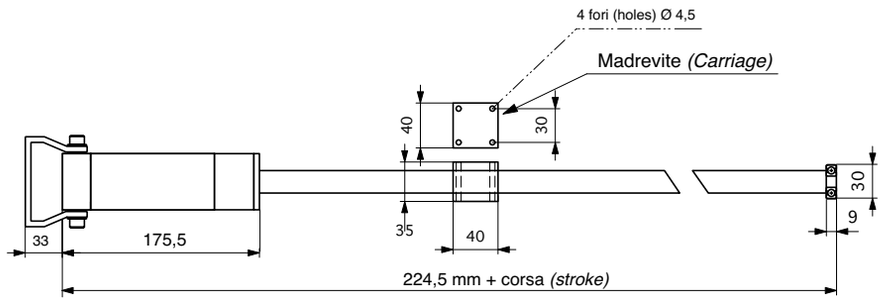

E400001 VX corsa e voltaggio a richiesta / stroke and voltage on request **cod. 09.13.00100**

4 cicli 10 minuti di pausa *4 cycles 10 minutes stop* — **2 cicli 10 minuti di pausa** *2 cycles 10 minutes stop* — **Velocità in mm/sec** *Speed mm/sec* — **Consumo in A.** *Current*

Amp.	Amp.					mm/sec
4	8					36
3,5	7					34
3	6					32
2,5	5					30
2	4					28
1,75	3,5					26
1,5	3					24
1,25	2,5					22
1	2					20
24 VDC	**12 VDC**	**Kg 25**	**Kg 50**	**Kg 75**	**Kg 100**	**carico / *load***

VITE A VISTA: studiati per la movimentazione di tettucci, finestrature, porte dove è indispensabile il minimo ingombro. Realizzati con vite traslante in acciaio inox a profilo sferico Ø 20 mm con madrevite in POM per sfruttare le sue buone proprietà di scorrevolezza. Possibili installazioni di attuatori in coppia sincronizzati elettronicamente. **Traslazioni da 200 a 2900 mm.**
OPEN WORM: designed for moving roofs, windows, doors where a limited total length is essential. Made with traveling stainless steel screw with spherical profile Ø 20 mm with POM carriage, to exploit its good sliding properties. Possible installation of struts in pairs electronically synchronized. **Available with stroke from 200 to 2900**

USCITA CAVO IN LINEA / IN LINE CABLE OUTLET > **E400001 VXS**

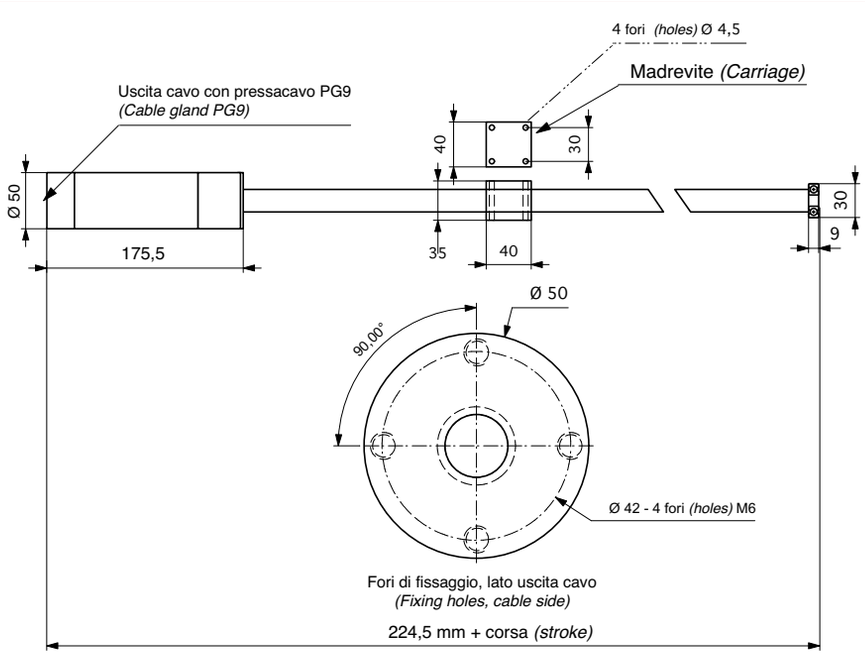

E400001 VXS corsa e voltaggio a richiesta / stroke and voltage on request **cod. 09.13.00200**

SPINTA / THRUST 1500 N (150 KG)

DOPPIO STADIO / TWO STAGES

ATTUATORE ELETTRICO / ELECTRIC STRUTS > CORSA / STROKE 350 mm

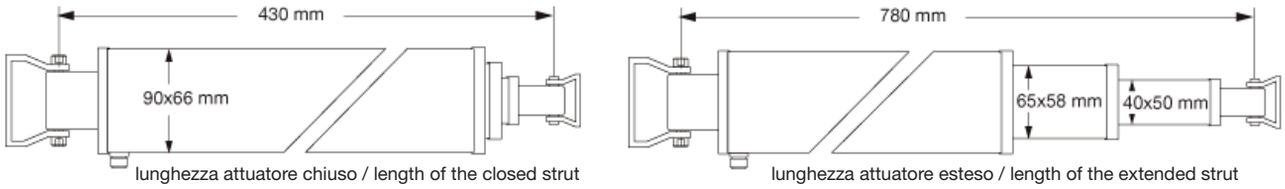

20350/12			12 Volt	**cod. 09.95.00001**
20350/24			24 Volt	**cod. 09.95.00002**
ES20350/12		encoder	12 Volt	**cod. 09.95.00101**
ES20350/24		encorer	24 Volt	**cod. 09.95.00102**
ES20350/2/12	coppia / pair	encorer	12 Volt	**cod. 09.95.00201**
ES20350/2/24	coppia / pair	encorer	24 Volt	**cod. 09.95.00202**

ATTUATORE ELETTRICO / ELECTRIC STRUTS > CORSA / STROKE 400 mm

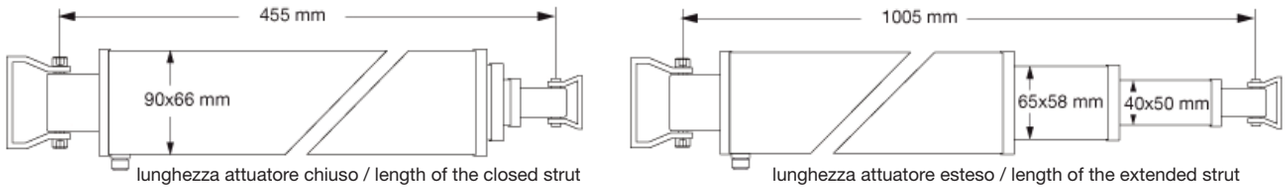

20400/12			12 Volt	**cod. 09.95.00003**
20400/24			24 Volt	**cod. 09.95.00004**
ES20400/12		encoder	12 Volt	**cod. 09.95.00103**
ES20400/24		encorer	24 Volt	**cod. 09.95.00104**
ES20400/2/12	coppia / pair	encorer	12 Volt	**cod. 09.95.00203**
ES20400/2/24	coppia / pair	encorer	24 Volt	**cod. 09.95.00204**

ATTUATORE ELETTRICO / ELECTRIC STRUTS > CORSA / STROKE 500 mm

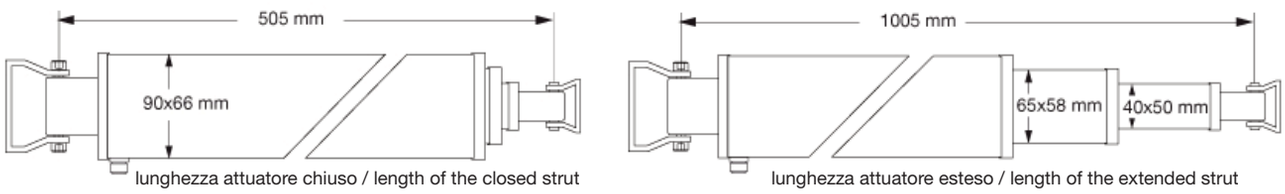

20500/12			12 Volt	**cod. 09.95.00005**
20500/24			24 Volt	**cod. 09.95.00006**
ES20500/12		encoder	12 Volt	**cod. 09.95.00105**
ES20500/24		encorer	24 Volt	**cod. 09.95.00106**
ES20500/2/12	coppia / pair	encorer	12 Volt	**cod. 09.95.00205**
ES20500/2/24	coppia / pair	encorer	24 Volt	**cod. 09.95.00206**

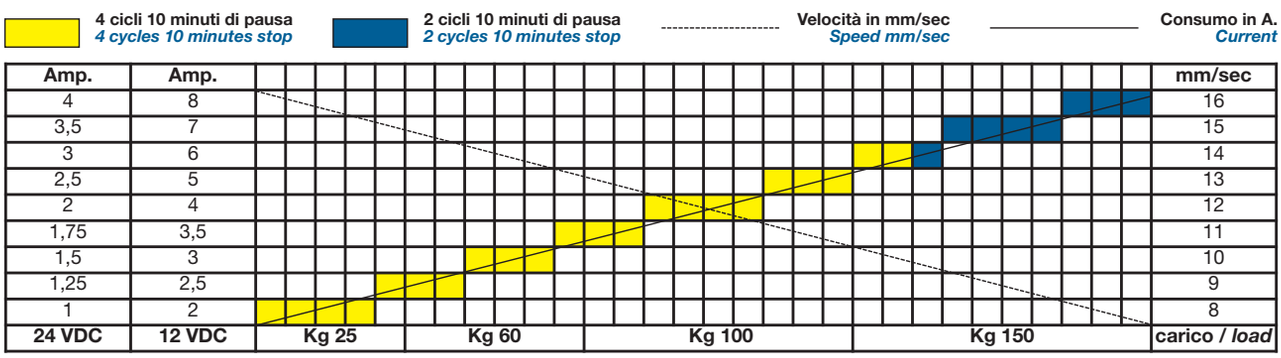

AQUOS
SHARP

VERSIONI DA INTERNO / INDOOR VERSIONS

Gli alza televisori **barka**, telescopici a doppio stadio, si caratterizzano per il minimo ingombro, la flessibilità d'installazione e la facilità di regolazione della traslazione. L'ingombro verticale di ogni modello, in posizione rientrata è inferiore alla corsa disponibile: dove trova spazio il televisore ci sta anche l'alza tv. Vengono prodotti con corse di 500, 650 e 800 mm, per fissaggio a pavimento o a paratia. La staffa di fissaggio del televisore consente di alzare ulteriormente la posizione fino a 36 cm. I punti di minima e massima altezza possono essere regolati elettronicamente a seconda delle necessità. Tutte le versioni accettano gli standard VESA di fissaggio del televisore da 100x100, 200x200, 300x200, 300x300, 400x300 e 400x400 mm. Disponibile a richiesta un telecomando.

The **barka** two stages telescopic TV lift are incredibly compact, have an outstanding mounting flexibility and ease of set-up of the translation. When shortened, the vertical height of each model is less then it's stroke: where you can fit the screen you can install the TV lift. Available with a stroke of 500 - 650 and 800 mm and with the choice of floor or bulkhead mounting. The TV mounting bracket can be lifted up to 36 cm over the minimum. The starting and ending points can be modified electronically to fit the individual requirements. All the versions are suitable for the VESA fixing points 100x100 - 200x200 - 300x200 - 300x300 - 400x300 - 400x400 mm. A remote control can be supplied as an optional.

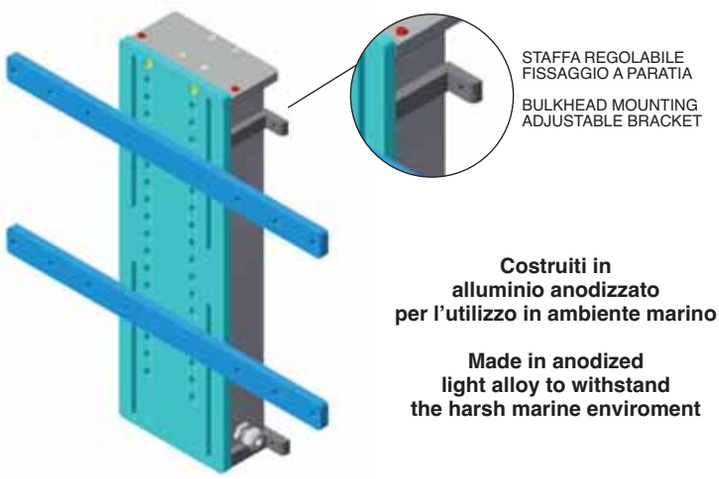

Costruiti in alluminio anodizzato per l'utilizzo in ambiente marino

Made in anodized light alloy to withstand the harsh marine enviroment

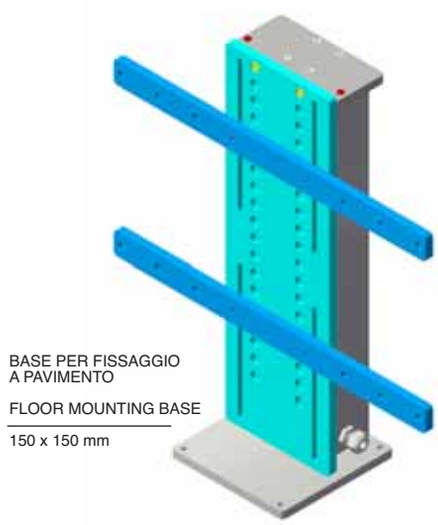

CORSA / STROKE > **800 mm**

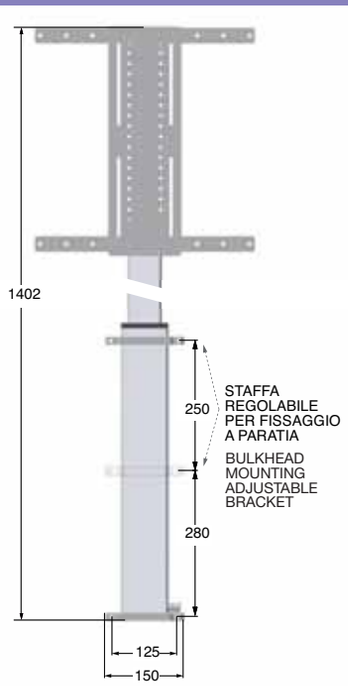

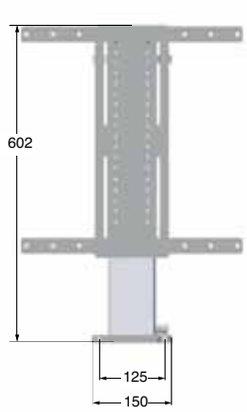



E170003/12	fissaggio a pavimento / floor mounting	**cod. 09.97.10005**
E170003/24	fissaggio a pavimento / floor mounting	**cod. 09.97.10006**
E170006/12	fissaggio a paratia / bulkhead mounting	**cod. 09.97.11005**
E170006/24	fissaggio a paratia / bulkhead mounting	**cod. 09.97.11006**

Tutte le misure sono espresse in mm / All measurements are in millimeters

CORSA / STROKE > **650 mm**

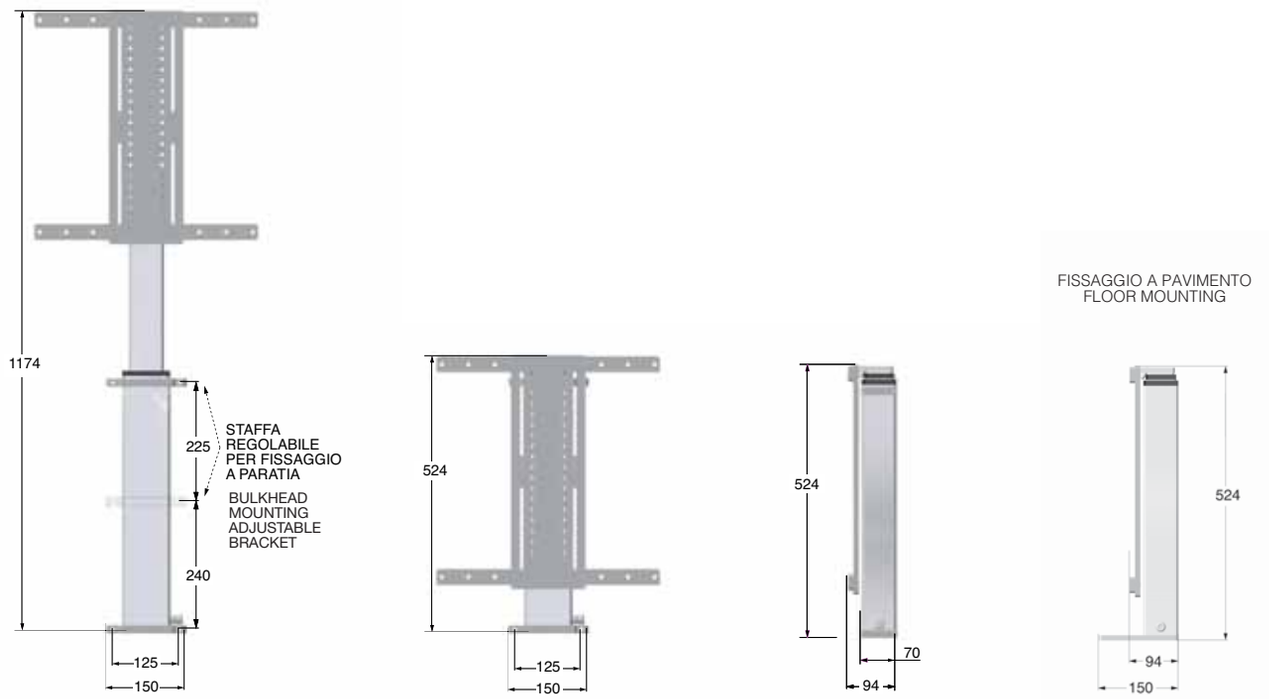

E170002/12	fissaggio a pavimento / floor mounting	**cod. 09.97.10003**
E170002/24	fissaggio a pavimento / floor mounting	**cod. 09.97.10004**
E170005/12	fissaggio a paratia / bulkhead mounting	**cod. 09.97.11003**
E170005/24	fissaggio a paratia / bulkhead mounting	**cod. 09.97.11004**

CORSA / STROKE > **500 mm**

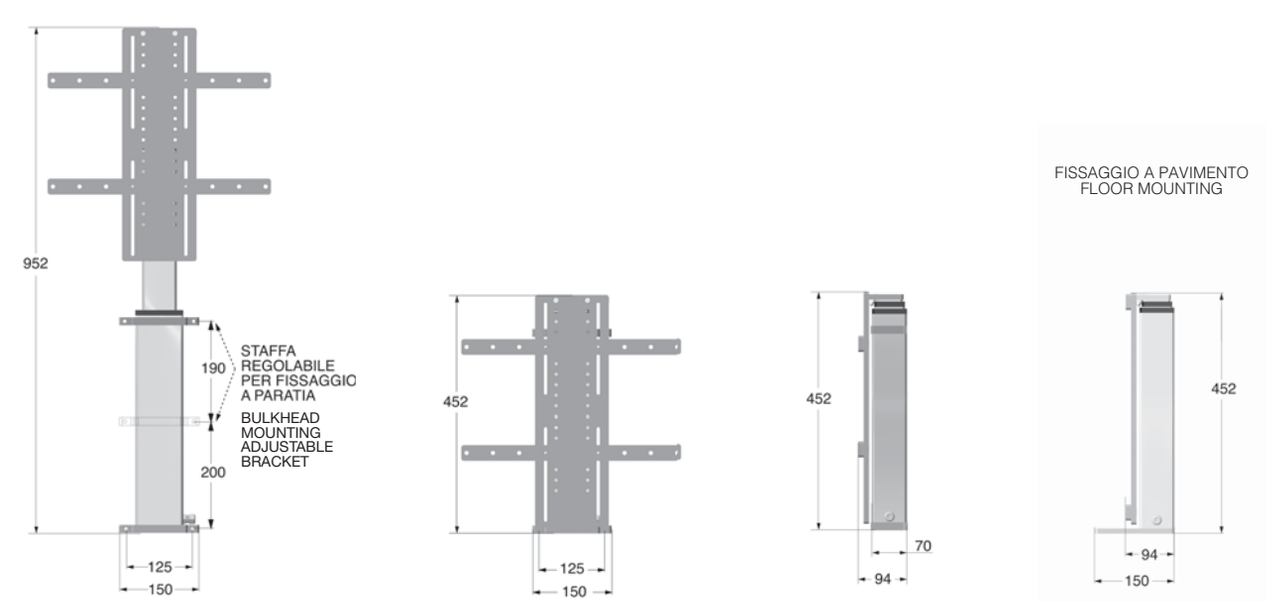

E170001/12	fissaggio a pavimento / floor mounting	**cod. 09.97.10001**
E170001/24	fissaggio a pavimento / floor mounting	**cod. 09.97.10002**
E170004/12	fissaggio a paratia / bulkhead mounting	**cod. 09.97.11001**
E170004/24	fissaggio a paratia / bulkhead mounting	**cod. 09.97.11002**

Tutte le misure sono espresse in mm / All measurements are in millimeters

VERSIONI DA ESTERNO / OUTDOOR VERSIONS

MOTORE IN LINEA / IN-LINE MOTOR

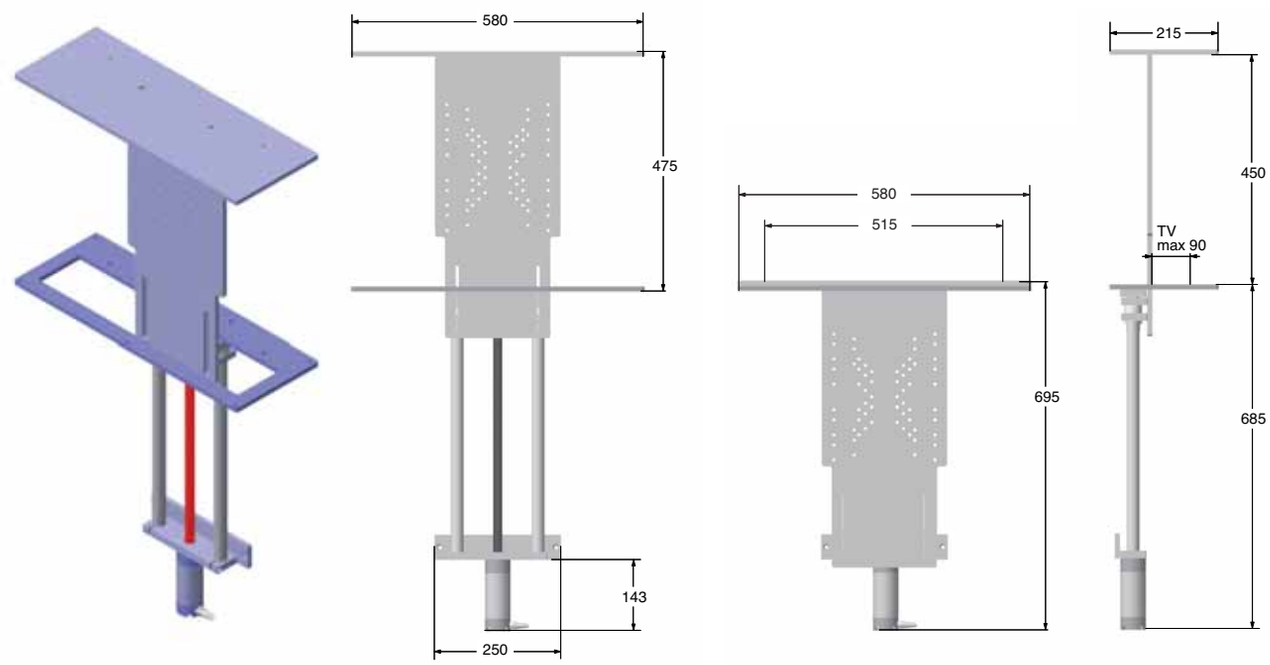

184508/12		**cod. 09.97.00301**
184508/24		**cod. 09.97.00302**
E184508/12	encoder	**cod. 09.97.01301**
E184508/24	encoder	**cod. 09.97.01302**

MOTORE LATERALE / SIDE MOTOR

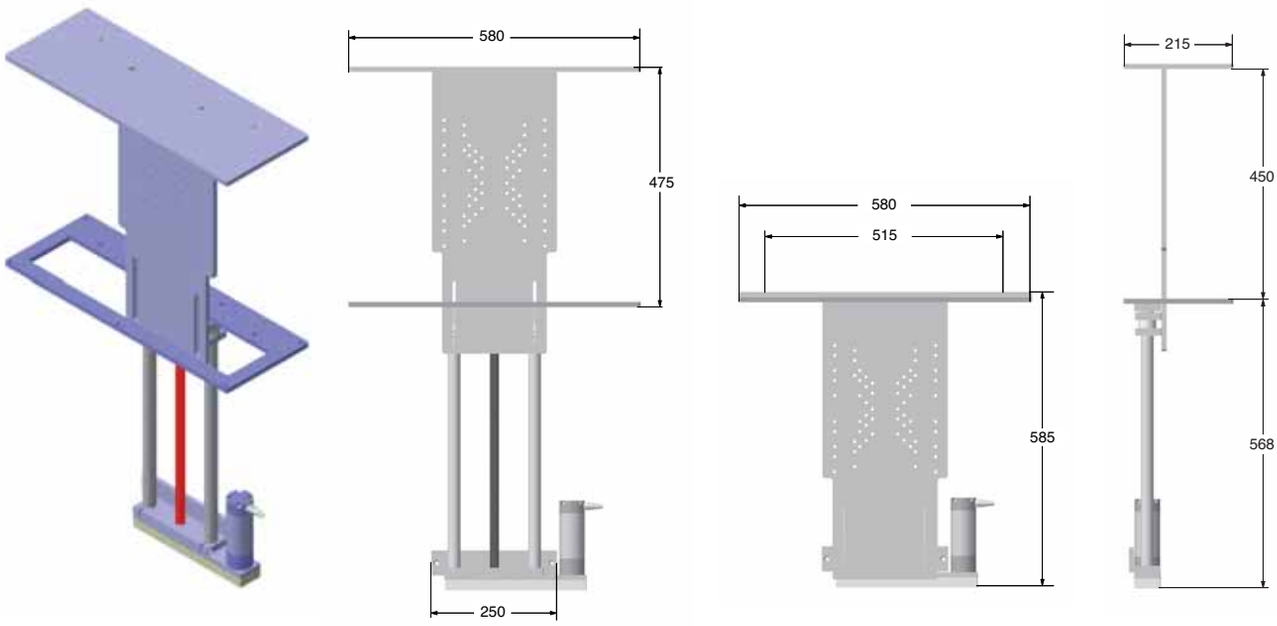

184509/12		**cod. 09.97.00401**
184509/24		**cod. 09.97.00402**
E184509/12	encoder	**cod. 09.97.01401**
E184509/24	encoder	**cod. 09.97.01402**

Tutte le misure sono espresse in mm / All measurements are in millimeters

GHIACCIAIE IGLOO / IGLOO COOLERS

GHIACCIAIE IGLOO / IGLOO COOLERS

GHIACCIAIE MARINE / MARINE COOLER > **IG 36 QT ULTRA**

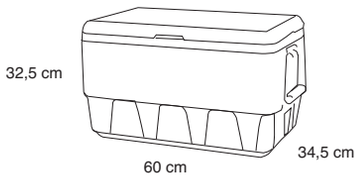

Bianco
Capacità 34 lt
Peso 3,5 Kg

White
Capacity 34 lt
Weight 3,5 Kg

IG 36 QT ULTRA

cod. 10.01.00037

GHIACCIAIE MARINE / MARINE COOLER > **IG 48 QT ULTRA**

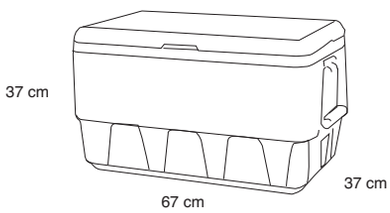

Bianco
Capacità 45 lt
Peso 4,2 Kg

White
Capacity 45 lt
Weight 4,2 Kg

IG 48 QT ULTRA

cod. 10.01.00049

GHIACCIAIE MARINE / MARINE COOLER > **IG 54 QT ULTRA**

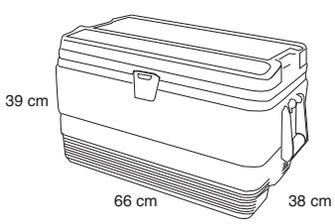

Bianco
Capacità 51 lt
Peso 4,3 Kg

White
Capacity 51 lt
Weight 4,3 Kg

IG 54 QT ULTRA

cod. 10.01.00055

GHIACCIAIE MARINE / MARINE COOLER > **IG 70 QT MAX COLD**

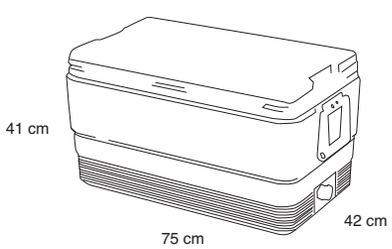

Blu
Capacità 66 lt
Peso 5,2 Kg

Blue
Capacity 66 lt
Weight 5,2 Kg

IG 70 QT MAX COLD

cod. 10.01.00075

GHIACCIAIE MARINE / MARINE COOLER > **IG 72 SUPER TOUGH**

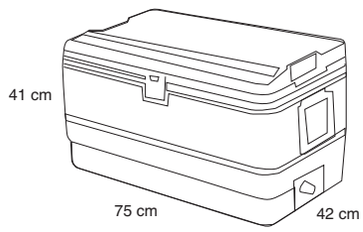

Bianco
Capacità 68 lt
Peso 6,1 Kg

White
Capacity 68 lt
Weight 6,1 Kg

IG 72 SUPER TOUGH **cod. 10.01.00074**

GHIACCIAIE MARINE / MARINE COOLER > **IG 94 QT**

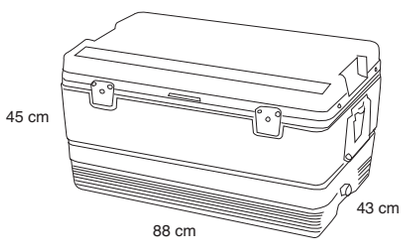

Bianco
Capacità 89 lt
Peso 7,6 Kg

White
Capacity 89 lt
Weight 7,6 Kg

IG 94 QT **cod. 10.01.00094**

GHIACCIAIE MARINE / MARINE COOLER > **IG 100 Q&C**

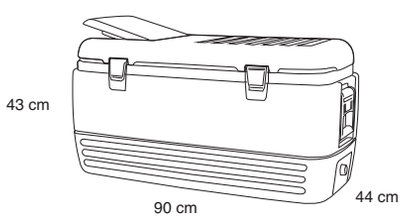

Bianco
Capacità 95 lt
Peso 8,5 Kg

White
Capacity 95 lt
Weight 8,5 Kg

IG 100 Q&C **cod. 10.01.00100**

GHIACCIAIE MARINE / MARINE COOLER > **IG 120 Ploar**

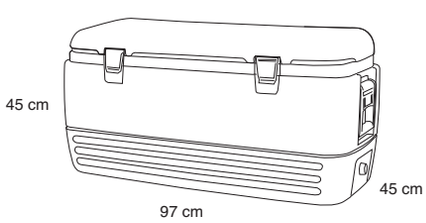

Bianco
Capacità 114 lt
Peso 11 Kg

White
Capacity 114 lt
Weight 11 Kg

IG 120 Polar **cod. 10.01.00120**

GHIACCIAIE IGLOO / IGLOO COOLERS

GHIACCIAIE MARINE / MARINE COOLER > **IG 150 Q&C**

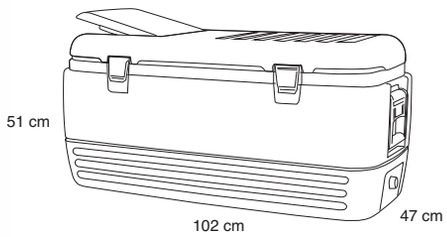

Bianco
Capacità 142 lt
Peso 14 Kg

White
Capacity 142 lt
Weight 14 Kg

IG 150 Q&C

cod. 10.01.00150

GHIACCIAIE MARINE / MARINE COOLER > **IG 250 QT YUKON**

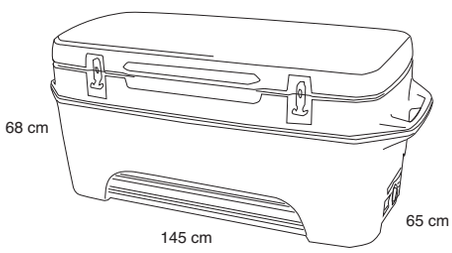

Bianco
Capacità 236 lt
Peso40 Kg

White
Capacity 236 lt
Weight 40 Kg

IG 250 QT YUKON

cod. 10.01.00250

GHIACCIAIE CON RUOTE / WHEELED COOLER > **IG 28 UR**

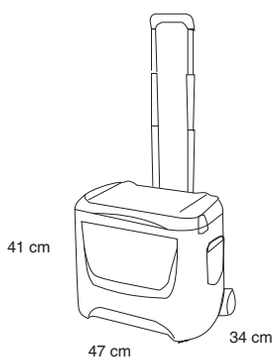

Bianco
Capacità 26 lt
Peso 4 Kg

White
Capacity 26 lt
Weight 4 Kg

IG 28 UR

cod. 10.02.00028

GHIACCIAIE CON RUOTE / WHEELED COOLER > **IG 50 UR**

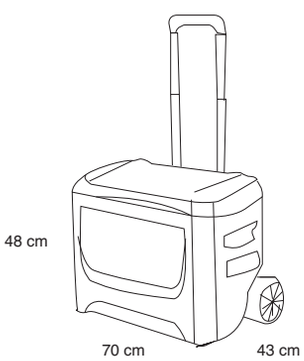

Bianco
Capacità 47 lt
Peso 6 Kg

White
Capacity 47 lt
Weight 6 Kg

IG 50 UR

cod. 10.02.00050

GHIACCIAIE **PLAYMATE** COOLER

ELITE

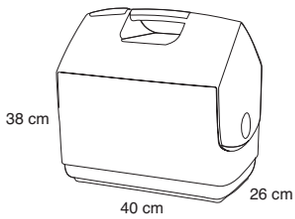

PAL

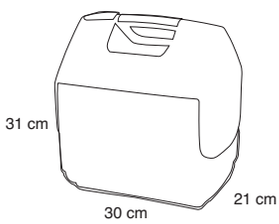

MINI

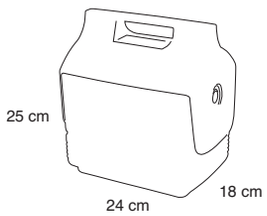

IGPM ELITE-B	blu/blue	Capacità / Capacity 15 lt	Peso / Weight 1,9 Kg	**cod. 10.03.00003**
IGPM ELITE-R	rosso/red	Capacità / Capacity 15 lt	Peso / Weight 1,9 Kg	**cod. 10.03.00002**
IGPM PAL-B	blu/blue	Capacità / Capacity 6 lt	Peso / Weight 1 Kg	**cod. 10.03.00005**
IGPM PAL-R	rosso/red	Capacità / Capacity 6 lt	Peso / Weight 1 Kg	**cod. 10.03.00004**
IGPM MINI-R	rosso/red	Capacità / Capacity 3 lt	Peso / Weight 700 g	**cod. 10.03.00006**

GHIACCIAIE CON RUOTE / WHEELED COOLER > **WH 36**

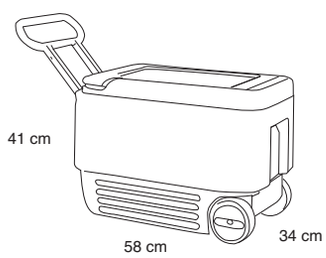

Blu
Capacità 34 lt
Peso 4,3 Kg

Blue
Capacity 34 lt
Weight 4,3 Kg

WH 36

cod. 10.02.00036

GHIACCIAIE CON RUOTE / WHEELED COOLER > **IG 110 Glide PRO**

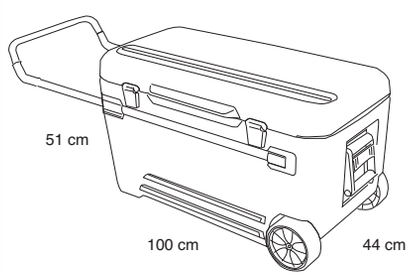

Bianco
Capacità 105 lt
Peso 11,7 Kg

White
Capacity 105 lt
Weight 11,7 Kg

IG 110 Glide PRO

cod. 10.01.01110

ACCESSORI E RICAMBI / ACCESSORIES & SPARE PARTS

KIT DI BLOCCAGGIO A PAGLIOLO / TIE DOWN KIT > **IG KIT TD**

Per / For IG 48/54/72/94
Peso / Weight 472 g

IG KIT TD — **cod. 10.09.00000**

COPPIA PIASTRE PER LATTINE / PAIR OF CAN COOLERS > **GELCAN**

Peso / Weight 1,230 Kg

GELCAN — **cod. 10.09.00001**

MANIGLIA DI SOLLEVAMENTO / HANDLE > **IG MAN**

IG MAN GR: Per / For IG 94/128/164/100 Qt
con supporto a quattro viti / 4 screws
IG MAN PC: Per/For IG 25/36/48/54/72 Qt
con supporto a due viti / 2 screws
IG MAN Q&C: Per / For IG 110/120/150 Qt
con supporto a quattro viti / 4 screws

IG MAN GR	Peso / Weight 185 g	**cod. 10.09.00010**
IG MAN PC	Peso / Weight 170 g	**cod. 10.09.00005**
IG MAN Q&C	Peso / Weight 159 g	**cod. 10.09.00011**

TAPPO DI SCARICO / DRAIN PLUG > **IG TPP**

IG TPP PC: Per / For IG 48/54 Qt

IG TPP GR: Per / For IG
72/94/128/162/100/120/150 Qt

IG TPP PC — **cod. 10.09.00025**

IG TPP GR — **cod. 10.09.00030**

CERNIERE IBRIDE PER COPERCHIO / PAIR OF HINGES > **IG CRN**

Per / For IG 25/36/48/54/72/94/
128/162/100/120/150 Qt

IG CRN TT	Plastica / Plastic	Peso / Weight 36 g	**cod. 10.09.00020**
IG CRN PL/IN	Plastica e inox / Plastic and Stainless steel	Peso / Weight 60 g	**cod. 10.09.00022**
IG CRN INOX	Inox / Stainless steel	Peso / Weight 73 g	**cod. 10.09.00021**

FERMO DI CHIUSURA / LATCH > **IG FRM**

Flap in misto plastica e inox
intercambiabile con tutte le serie
precedenti, completo di piolo

Hybrid plastic/stainless steel
universal fit. Includes the button

Per/ For IG 54/72/94/128/162/
100/120/150 Qt

IG FRM INOX — **cod. 10.09.00017**

IG FRM ULTRA — **cod. 10.09.00016**

TEAK WONDER
TRADEMARK

TEAK WONDER

È IL MIGLIOR TRATTAMENTO PER IL TEAK, DA OLTRE 40 ANNI TEAK WONDER SONO STATI I PRODOTTI DI SCELTA PER I VELISTI PROFESSIONISTI ED È IL LEADER DEL MERCATO MONDIALE. IL TRATTAMENTO È STATO RICONOSCIUTO COME IL MENO AGGRESSIVO MA PIÙ EFFICACE PER OTTENERE IL MEGLIO DAL VOSTRO TEAK.

THE BEST TREATMENT FOR YOUR TEAK, FOR OVER 40 YEARS TEAK WONDER HAVE BEEN THE PRODUCTS OF CHOICE FOR BOTH PROFESSIONAL AND LEISURE SAILORS AND IS THE WORLD MARKET LEADER. THE 3 STEP TREATMENT HAS BEEN RECOGNIZED AS THE MOST EFFECTIVE YET LEAST AGGRESSIVE TO GET YOUR TEAK INTO GREAT SHAPE.

DRESSING & SEALER > **TWDS**

La resa è circa 5-6 mq/lt
The coverage is approximately 5-6 Sqm/lt

TEAK WONDER®
DRESSING & SEALER
è un protettivo sicuro e durevole, non a base oleosa, che dona al tek un gradevole aspetto dorato senza scurirlo.
TEAK WONDER®
DRESSING & SEALER
non puzza, non rende il tek lucido e/o scivoloso, non è appiccicoso ed essicca rapidamente, non scurisce la superficie e non si accumula.

TEAK WONDER®
DRESSING & SEALER
is a safe and durable, non-oil based product which provides a pleasant golden colour without darkening the teak or producing that fake coloured look.
TEAK WONDER®
DRESSING & SEALER
does not make the teak glossy or slippery, does not darken the teak and does not build up an accumulation on the surface.

TWDS05	Latta / tins 0,5 lt - **Confezioni / Packaging** (12 latte per scatola / pcs per box)	**cod. 06.01.00000**
TWDS1	Latta / tins 1 lt - **Confezioni / Packaging** (8 latte per scatola / pcs per box)	**cod. 06.01.00001**
TWDS4	Latta / tins 4 lt - **Confezioni / Packaging** (4 latte per scatola / pcs per box)	**cod. 06.01.00005**

CLEANER > **TWCL**

La resa è circa 6-8 mq/lt
(dipende dalle condizioni del legno)
The coverage is approximately 6-8 Sqm/lt
(depending on the condition of the wood)

TEAK WONDER® CLEANER
è un potente detergente che pulisce a fondo il tek, facilmente e con poca fatica, senza che sia necessario carteggiarlo

TEAK WONDER® CLEANER
is a powerful cleanser that thoroughly cleans the teak easily and with very little effort, without the need for sanding

TWCL 4 flacone da 4 litri (4 flaconi per scatola) / 4 liter bottle (4 pcs per box) **cod. 06.01.00020**

BRIGHTENER > **TWBR**

La resa è circa 8-10 mq/lt
(dipende dalle condizioni del legno)
The coverage is approximately 8-10 Sqm/Lt
(depending on the condition of the wood)

TEAK WONDER® BRIGHTENER
è uno schiarente che serve ad eliminare dal tek le eventuali ombrature che possono persistere anche dopo l'applicazione del **TEAK WONDER® CLEANER**

TEAK WONDER® BRIGHTENER
is a lightening process used to eliminate shading from the teak which may still persist even after the application of the **TEAK WONDER® CLEANER**

TW BR 4 flacone da 4 litri (4 flaconi per scatola) / 4 liter bottle (4 pcs per box) **cod. 06.01.00025**

TEAK WONDER

COMBO PACK > **TWCP**

La resa è circa 6-8 mq / lt (dipende dalle condizioni del legno)
The coverage is approximately 6-8 Sqm/lt (depending on the condition of the wood)

TEAK WONDER® COMBO PACK
è un kit completo per la pulizia. Le bottiglie da litro sono dotate di un pratico tappo/versatore che permette un facile utilizzo dei prodotti, evitandone gli sprechi

TEAK WONDER® COMBO PAK
is a complete kit for cleaning small areas. The kit contains a one litre bottle of cleaner and a one litre bottle of brightener to perform the complete cleaning cycle.
The bottles are equipped with a handy cap/pourer that allows easy use of the products, avoiding waste

TWCP1	**Kit comprendente: / Kit consist of:** (8 kit di bottiglie per scatola) / (8 kit per box) 1 bottiglia da 1 lt di / One 1 ltr bottle of **TEAK WONDER® CLEANER** 1 bottiglia da 1 lt di / One 1 ltr bottle of **TEAK WONDER® BRIGHTENER**	**cod. 06.01.00010**
TWCP4	**Kit comprendente: / Kit consist of:** (8 kit di bottiglie per scatola) / (2 kit per box) 1 bottiglia da 4 lt di / One 4 ltr bottle of **TEAK WONDER® CLEANER** 1 bottiglia da 4 lt di / One 4 ltr bottle of **TEAK WONDER® BRIGHTENER**	**cod. 06.01.00015**

INSTANT TEAK CLEANER > **TWITCL**

INSTANT TEAK CLEANER
è un potente detergente usato per rimuovere le macchie d'unto da piccole superfici

To remove grease stains from small areas without need of rinsing thoroughly

TWITCL	Bottiglia da 250 ml (12 bottiglie per scatola) / 250 ml bottle (12 pcs per box)	**cod. 06.01.00040**

CUPRITE

...la nuova frontiera delle vernici antivegetative!
...the new frontier of antifouling paints!

Dopo il trattamento, potrete apprezzare un miglioramento delle prestazioni, oltre ad avere una diminuzione del consumo di carburante!

After treatment you will appreciate an improvement in performance, in addition to a decrease in fuel consumption!

L'antivegetativa pluriennale!
Long-term antifouling!

ANTIVEGETATIVA SEMIPERMANENTE / LONG-TERM ANTIFOULING

BOLLETTINO TECNICO
TECHNICAL DATA SHEET

DATI FISICI / PHYSICAL DATA

TIPO DI VEICOLO CARRIER TYPE	Epossidico modificato Modified Epoxy
FINITURA / FINISH	Lucida / Gloss
COLORI / COLOURS	Rame / Copper
COMPONENTI COMPONENTS	Resina - indurente - filler Resin - catalyzer - filler

DATI APPLICATIVI / APPLICATION DATA

METODO / METHOD
pennello, rullo, airless o spruzzo convenzionale
brush, roller, airless spray or conventional spray

NUMERO DI MANI / NUMBER OF COATS
2 o 3 (per barche da lavoro)
2 or 3 (for work-boats)

TEMPERATURA DI APPLICAZIONE
APPLICATION TEMPERATURE
Min 10°C - Max 35° C

Intervallo tra applicazione e varo: 24 ore
Interval between application and launching: 24 hours

RESA 4-6 m²/confezione
YIELD 4-6 m²/packing

DILUENTE **THINNER**	alcool denaturato 90 °C denatured alcool 90°C

APPLICAZIONI
Le superfici da trattare devono essere compatte, asciutte, prive di grassi, ossidi e antivegetative precedenti. Se l'antivegetativa CUPRITE deve essere applicata su superfici lisce e lucide, occorre preventivamente carteggiare, eliminare la polvere ed, eventualmente, pulire la superficie con del diluente. La preparazione del prodotto dovrà essere fatta unendo la resina con l'indurente, aggiungendo subito dopo la polvere di rame e mescolando il tutto con l'apposito miscelatore ad elica, finchè il prodotto non appare perfettamente miscelato ed omogeneo. Per applicazione a spruzzo diluire al 10-20%

APPLICATION
The surfaces to be treated must be compact, dry, free from grease, oxides and previous antifouling products. If the antifouling CUPRITE must be applied on smooth, shiny surfaces, it is necessary pre-sanding, remove the powder and, if necessary, clean the surface with a diluent. The preparation of the product must be made by combining the resin with the hardener, adding immediately after the copper powder and mixing it with the appropriate propeller mixer, until the product does not appear mixed and homogeneous. For spray application dilute at 10-20%

Straordinaria capacità di protezione e semplicità di utilizzo, fanno di **CUPRITE** la migliore soluzione per ogni tipo di imbarcazione. **CUPRITE** crea uno strato duro e compatto che garantisce un'eccezionale azione biocida, oltre ad una eccellente resistenza strutturale agli agenti esterni o abrasivi di qualsiasi tipo.
CUPRITE è composta da una particolare resina epossidica senza solventi con relativo indurente e da una speciale polvere di rame. Il rapporto fra resina e indurente è di 100:50 mentre il rapporto fra resina catalizzata e rame è di 100:125 in peso. Questa antivegetativa è di gran lunga la meno nociva per l'ambiente marino, perché non viene erosa dall'acqua, riducendo la perdita di sostanze biocide, tipica delle comuni vernici.

Extraordinary protection capacity and ease of use, make **CUPRITE** the best solution for all types of vessels. **CUPRITE** è creates a hard, compact layer that provides an exceptional biocidal action, in addition to an excellent structural resistance to external agents or any type of abrasive. **CUPRITE** è is composed of a particular epoxy resin without solvents and relative hardening and by a special copper powder. The ratio between resin and hardener is 100:50 while the ratio between catalyzed resin and copper is 100:125 by weight. This antifouling is by far the least harmful to the environment marine, because it is not eroded by water, reducing the loss of biocidal substances, typical of common paints.

UTILIZZABILE ANCHE COME GELCOAT IN STAMPO PER COSTRUZIONI EPOXI SU CARENE IN LEGNO CONSOLIDA LA STRUTTURA
CAN ALSO BE USED AS GELCOAT IN MOLD FOR EPOXI CONSTRUCTION ON WOOD HULLS CONSOLIDATES THE STRUCTURE

CUPRITE è la scelta più valida per ottenere le migliori prestazioni nel tempo. Una corretta applicazione assicura una durata fino a 5 anni, riducendo drasticamente i costi di manutenzione. Durante tale periodo, in occasione degli alaggi eventuali, unitamente alle verifiche di opera viva, eliche e sostituzione degli anodi, sarà sufficiente fare una rapida e semplice operazione di pulizia in tempi ristrettissimi. In molti casi in un solo giorno la barca sarà di nuovo pronta alla navigazione.
L'utilizzo è molto semplice: una volta uniti e miscelati accuratamente i tre componenti in un contenitore di dimensioni adeguate, il prodotto si applica a mano con un rullo a pelo raso per vernici a solvente, oppure a spruzzo con attrezzature e protezioni adeguate. Il ciclo prevede l'applicazione di due mani, o tre per barche da lavoro. **CUPRITE** non conduce elettricità grazie allo speciale processo di produzione che isola il rame. I test hanno dimostrato che **CUPRITE** può essere utilizzata con successo su tutte le superfici, senza che questo vada a danneggiare gli anodi. Per gli scafi in metallo, in alluminio o acciaio, è necessario utilizzare un primer isolante per facilitare l'aggrappaggio.

CUPRITE è is the most effective option to get the best performance over time. UA correct application ensures a lifespan of up to 5 years, drastically reducing maintenance costs. During this period, on the occasion of any haulage, together with the verification of propellers and replacement of anodes, it will be sufficient to do a quick and simple cleaning operation in a very short time. In many cases the boat will be ready again to navigation in only one day. The usage is very simple: when combined and mixed thoroughly the three components in a container of appropriate size, the product is applied by hand with a short-haired roller for solvent based paints, or by spray with appropriate equipment and protective gear. The cycle includes the application of two coats, or three for work-boats. **CUPRITE** does not conduct electricity due to its special production process that isolates copper. Tests have shown that **CUPRITE** can be used with success on all surfaces, without this going to harm anodes. For metal hulls, aluminum or steel, it is necessary to use an insulating primer to facilitate bonding.

CARENA PIÙ PULITA = MENO CONSUMO
MICROALGHE: AUTOPULENTE IN VELOCITÀ (>15 NODI)
BARCHE A VELA: PASSARE UNA SPUGNA SULLO SCAFO
HULL CLEANER = LESS CONSUMPTION
MICROALGAE: SELF-CLEANING IN SPEED (> 15 KNOTS)
SAILING BOATS: SPONGE THE HULL

CUPRIKIT

0,660 Kg **RESINA / RESIN**
0,330 Kg **INDURENTE / CATALYZER**
1,250 Kg **CUPRO-FILLER (RAME) / CUPRO-FILLER (COPPER)**
1 **MISCELATORE A ELICA / PROPELLER MIXER**

cod. 98.01.00001

FILTRI ACQUA HYDROPURE / WATER FILTERS HYDROPURE

Un problema sempre presente a bordo delle imbarcazioni da diporto è la scadente qualità dell'acqua proveniente dal serbatoio e che può essere utilizzata per uso igienico, di cucina e, talvolta, come bevanda. Mentre il problema del bere viene generalmente superato con l'utilizzo di acqua minerale, rimane pur sempre il disagio ed il pericolo generati dall'utilizzare, in cucina e per la toilette, il liquido spesso maleodorante (perchè chiamarlo acqua?), proveniente dal serbatoio. Fortunatamente ora è possibile, in maniera semplice, sicura ed economica, **rendere l'acqua batteriologicamente pura**, priva di sostanze in sospensione e di quei sapori ed odori sgradevoli generati da disinfettanti (cloro), dal prolungato contatto con materiali inadatti (gomma, plastica, ecc.) e dalla stagnazione. In effetti, l'immissione nel serbatoio di un prodotto disinfettante quale l'**AMUCHINA**, in occasione di ogni rifornimento, **assicurerà all'acqua una sterilità assoluta**, eliminando quei batteri che sono fonti di disagi e malattie. È poi sufficiente installare nel circuito idraulico di bordo un **HYDROPURE**, **speciale filtro a carbone attivo**, per eliminare ogni sapore ed odore sgradevole.

The disgusting quality of stored water for drinking, cooking and washing on board yachts and small power vessels is a well recognized problem. Bottled mineral water for drinking is only a partial and mostly inconvenient solution, leaving the crew suffering tainted food and foul washing water besides being exposed to the attendant health risks. It is now possible in a very simple and economical way to free the water of bacteria and suspended matter, and to remove the odours caused by disinfectants such as chlorine. At the same time the taste in the water from contact with rubber, plastic and other unsuitable materials can be eliminated.The disinfectant will also serve to reduce the degradation of the water when stagnated over long periods. Stage two is to pump the water through a HYDROPURE CARBON FILTER so that it is delivered to the tap free from odours and taste and of ali suspended matter.

FILTRO ACQUA COMPLETO DI CARTUCCIA / FILTER HOUSING WITH CARTRIDGE > **HP5SCC**

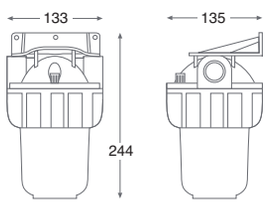

Filtro acqua completo di cartuccia ai carboni attivi da 5" Raccordi d'ingresso e uscita in ottone 1/2"F e staffa di supporto Peso 927 g

Filter Housing Complete water filter with 5" activated carbon cartridgein and out connections: 1/2"F brass and support bracket Weight 927 g

HP5SCC

cod. 99.01.00001

FILTRO ACQUA COMPLETO DI CARTUCCIA / DOUBLE WATER FILTER HOUSING > **HP10SCC**

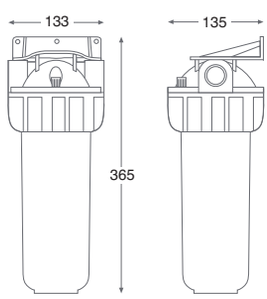

Filtro acqua completo di cartuccia ai carboni attivi da 10" Raccordi d'ingresso e uscita in ottone 1/2"F e staffa di supporto Peso 1,2 Kg

Filter Housing Complete water filter with 10" activated carbon cartridgein and out connections: 1/2"F brass and support bracket Weight 1,2 Kg

HP10SCC

cod. 99.01.00002

CONTENITORE PER DUE CARTUCCE / FILTER HOUSING WITH CARTRIDGE > **HP10X2**

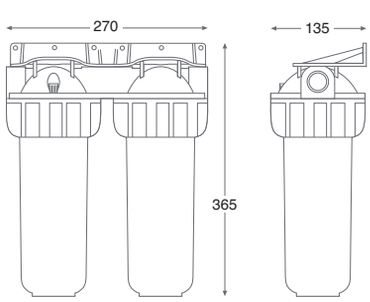

Contenitore per due cartucce filtro (senza cartucce) da 10" in tandem, con staffa, raccordi d'ingresso e uscita in ottone 3/4"F Peso 1,89 Kg

Double water filter housing for two 10" cartridges in tandem (not supplied) in and out connections: 3/4"F brass with support bracket Weight 1,89 Kg

HP10X2

cod. 99.01.00007

Tutte le misure sono espresse in mm / All measurements are in millimeters

CARTUCCIA A PERDERE AI CARBONI ATTIVI / FILTER HOUSING WITH CARTRIDGE > **CC5**

Cartuccia da 5"
grado di filtrazione: 25 micron
portata massima 5 litri/min
Peso 160 g

5" carbon cartridge
max flow rate 5 litre/min
filter > 25 micron particles
Weight 160 g

CC5

cod. 99.01.00003

CARTUCCIA A PERDERE AI CARBONI ATTIVI / FILTER HOUSING WITH CARTRIDGE > **CC10**



Cartuccia da 10"
grado di filtrazione: 25 micron
portata massima 10 litri/min
Peso 350 g

10" carbon cartridge
max flow rate 10 litre/min
filter > 25 micron particles
Weight 350 g

CC10

cod. 99.01.00004

CARTUCCIA A PERDERE / DISPOSABLE CARTRIDGE > **CPP10/5**



Per particelle disperse nell'acqua
Cartuccia in polipropilene da 10"
grado di filtrazione: 5 micron
portata nominale 33 litri/min
Peso 178 g

For particles contained in the water
10" Polypropylene
filtering medium
filtering capacity: 5 micron
nominal flow rate 33 litre/min
Weight 178 g

CPP10/5

cod. 99.01.00009

CARTUCCIA A PERDERE / DISPOSABLE CARTRIDGE > **CPP10/25**



Per particelle disperse nell'acqua
Cartuccia in polipropilene da 10"
grado di filtrazione: 25 micron
portata nominale 33 litri/min
Peso 147 g

For particles contained in the water
10" Polypropylene
filtering medium
filtering capacity: 25 micron
nominal flow rate 33 litre/min
Weight 147 g

CPP10/25

cod. 99.01.00010

Tutte le misure sono espresse in mm / All measurements are in millimeters

ACCESSORI / ACCESSORIES

CHIAVE PER GHIERA / SPANNER FOR HYDROPURE > **HP SPANNER**

Facilita lo svitamento della ghiera avvitata alla testata
Peso 61 g

It facilitates to unscrew the plastic nut holding the glass against the head
Weight 61 g

HP SPANNER **cod. 99.01.00029**

STAFFA MURALE / PLASTIC BRACKET > **PLBFA**

Per filtro singolo
Completa di 4 viti per il fissaggio al contenitore
Fornita in dotazione con i nostri filtri HP5SCC e HP10SCC
Peso 57 g

For single housing HP5 and HP10
The 4 screws for the filter housing are included
Weight 57 g

PLBFA **cod. 99.01.00022**

STAFFA MURALE / PLASTIC BRACKET > **PLBFA X2**

Per filtro doppio
Completa di 8 viti per il fissaggio al contenitore
Fornita in dotazione con i nostri contenitori HP10X2
Peso 172 g

For double housing
The 8 screws for the filter housing are included
Weight 172 g

PLBFA X2 **cod. 99.01.00023**

FILTRAZIONE E ADDOLCIMENTO DELL'ACQUA / FILTRATION AND SOFTENING > **ADRIATIC 5**

Progettato per il trattamento dell'acqua utilizzata per il lavaggio di yacht e imarcazioni.
Non richede l'uso di energia elettrica

Washing and cleaning of every surface with extraordinary NO-SPOT effects with no calcareous residual to be removed after washing, no need for dry and cleanse; no power save energy

ADRIATIC 5 **cod. 99.01.00040**

Whale
320
Pump
US gals) / min
marine
CE

POMPE DI SENTINA MANUALI

POMPA MANUALE DI SENTINA COMPATTA > INSTALLAZIONE RAPIDA > **SMART BAIL**

uscite da 38 mm uscite da 25 mm

- Garanzia di sicurezza - conforme allo standard ISO15083
- L'elegante manopola integrata la rende subito pronta all'uso
- Profilo abbassato perfetto per spazi ristretti
- Di facile installazione
- L'assenza di raccordi aggiuntivi assicura una rapida installazione
- Presa sicura per un impiego confortevole
- La membrana brevettata consente un azionamento morbido
- Il sistema di tenuta non richiede l'uso di sigillanti
- Raccordi acqua girevoli su 360° per un agevole montaggio
- Aspetto moderno
- Di facile manutenzione

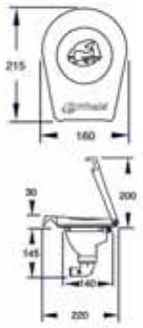

	BP 5010	BP 5021
Peso	0,6 Kg	
Connessioni tubo	uscita da 25 mm	uscita da 38 mm
Materiali	Polipropilene rinforzato, acciaio inox, Nitrile, Santoprene®	
Materiali a contatto con i fluidi	Corpo della pompa: polipropilene rinforzato - Valvole di entrata e uscita: Nitrile - Membrana: Santoprene®	
Kit di manutenzione	AK5010: membrana, valvole e guarnizioni	
DATI PRESTAZIONE		
Prevalenza massima	3 m	
Aspirazione massimo	3 m	
Massima combinazione prevalenza ed aspirazione	3 m	

Dimensione raccordi		**portata con raccordi da 25 mm**	
aspirazione	**prevalenza**	**45 cicli**	**70 cicli**
0 m	0 m	38,5 litri/min	60 litri/min
1 m	1 m	32,7 litri/min	51 litri/min

BP 5010	Uscita da 25 mm	**cod. 13.01.00001**
BP 5021	Uscita da 38 mm	**cod. 13.01.00002**

POMPA DI SENTINA AD INCASSO A BASSO PROFILO > **COMPACT 50**

- Design compatto per gli spazi ridotti
- Solo 120 mm di spessore per una installazione ad incasso
- Fascetta bloccaggio membrana di facile rimozione per orientare i raccordi acqua e la manutenzione
- Costruzione robusta, collaudata ed affidabile
- Portata 40 litri al minuto
- Adatta al pompaggio di acqua dolce, salata e gasolio

Utilizzi tipici

- Pompa di sentina di emergenza
- Scarico WC

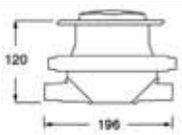

Vista frontale

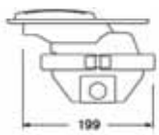

Vista laterale

	BP 0350
Peso	0,9 Kg
Connessioni tubo	Flessibile da 25 mm
Materiali	Corpo della pompa: polipropilene rinforzato, ghiera in acetato - Membrana, valvole e guarnizioni: Nitrile - Leva: Nylon rinforzato - Diaframma passa coperta: EPDM - Passa coperta in PBT - Viteria: acciaio inox
Materiali a contatto con i fluidi	Polipropilene rinforzato, Nitrile, Neoprene, acciaio inox
Kit di manutenzione	AK8035: kit di manutenzione per Compact 50 Contiene: Membrana, valvole e seager
Accessori	AS0353: Maniglia di ricambio
Aspirazione massima	3 m
Prevalenza massima	4 m
DATI PRESTAZIONE	
Aspirazione	1 m
Prevalenza	0,5 m
45 colpi al minuto	32 litri
70 colpi al minuto	35 litri

BP 0350	**cod. 13.01.00006**

Tutte le misure sono espresse in millimetri

POMPA DI SENTINA IN LEGA LEGGERA PRESSOFUSA > **GUSHER® 10 MK 3**

- Lega leggera pressofusa con verniciatura epossidica per garantirne una lunga durata
- Costruzione molto robusta adatta anche a condizioni estreme
- Progettata per un accesso immediato ed una facile manutenzione dalle membrane
- Portata elevata, 65 lit/min, virtualmente non intasabile
- Montaggio a paratia, a pavimento od a incasso
- Adatta a barche sopra i 12 m

Utilizzi tipici

- Pompa di sentina di emergenza
- Svuotamento serbatoi
- Scarico WC

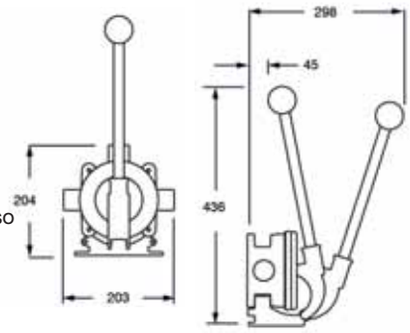

Vista frontale Vista laterale

	BP 3708
Peso	2,3 Kg
Connessioni tubo	flessibile da 38 mm
Materiali	Corpo pompa: Lega d'alluminio marino LM6 (rivestimento epossidico) Membrana: Neoprene (disponibile anche in Nitrile) - Viteria: acciaio inox
Materiali a contatto con i fluidi	Lega d'alluminio marino LM6 (rivest. epossidico). Neoprene, Nitrile, accaio inox
Kit di manutenzione	AK3706: Parti in Neoprene – AK3714: Parti in Nitrile per olio e gasolio Contiene: Membrana, Valvole, Guarnizioni
Aspirazione massima	4 m
Prevalenza massima	4 m

DATI PRESTAZIONE		
Aspirazione	1 m	2 m
Prevalenza	0,5 m	0,5 m
45 colpi al minuto	41 litri	41 litri
70 colpi al minuto	65 litri	65 litri

BP 3708 **cod. 13.01.00007**

LA POMPA DI SENTINA MAGGIORE PORTATA NELLA GAMMA WHALE > **GUSHER® 30**

- Pompa di sentina a doppio effetto di grande portata
- Le due membrane assicurano una grande capacità e garantiscono il funzionamento anche se una delle due è danneggiata
- Non richiede utensili per l'ispezione e la pulizia
- Possibilità di montaggio a pavimento, a paratia, passante o sottocoperta
- Portata massima superiore a 117 litri al minuto
- Corpo in lega leggera pressofusa, verniciatura epossidica resistente alla corrosione
- Le valvole e le membrane in nitrile consentono il pompaggio di acqua oleosa di sentina, acque nere e gasolio

Utilizzi tipici

- Pompaggio acqua di zavorra
- Pompa di sentina di emergenza

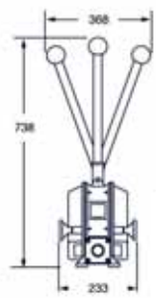

Vista laterale

	BP 3000
Peso	5,05 Kg
Connessioni tubo	Flessibile da 38 mm
Materiali	Corpo pompa: Lega d'alluminio marino LM6 (rivest. epossidico) Membrana: Neoprene (disponibile anche in Nitrile). Viteria: acciaio inox
Materiali a contatto con i fluidi	Lega d'alluminio marino LM6 (rivest. epossidico). Neoprene, Nitrile, accaio inox
Kit di manutenzione	AK3050: Parti in Neoprene – AK3051: Parti in Nitrile per olio e gasolio Contiene: Membrana, Valvole, Guarnizioni
Accessori	AS3020: Passa coperta in lega leggera - AS4405: Maniglia di ricambio
Aspirazione massima	4 m
Prevalenza massima	4 m

DATI PRESTAZIONE			
Pescaggio	0 m	1 m	2 m
Prevalenza	0,5 m	0,5 m	0,5 m
45 cicli al minuto	75 litri	71 litri	71 litri
70 cicli al minuto	117 litri	111 litri	111 litri

BP 3000 **cod. 13.01.00008**

Tutte le misure sono espresse in millimetri

POMPE DI SENTINA MANUALI

POTENTE E LEGGERA POMPA DI SENTINA E ACQUE NERE > **GUSHER® TITAN**

- Portata elevata: fino a 105 lit/min
- Fascetta di bloccaggio di facile rimozione per orientare i raccordi acqua e la manutenzione
- Design robusto, leggero e collaudato
- Modelli a paratia ed a incasso
- Adatta all'uso su barche superiori a 12 m

Utilizzi tipici
- Pompa di sentina di emergenza
- Svuotamento serbatoi
- Scarico WC

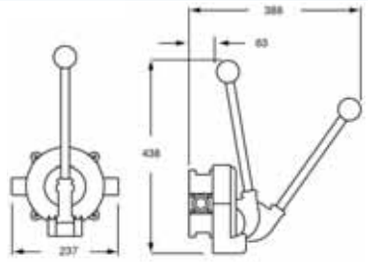

BP 4402

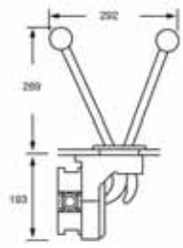

BP 4410

	BP 4402	BP 4410
Peso	1,5 Kg	1,85 Kg
Connessioni tubo	flessibile da 38 mm	
Materiali	Corpo della pompa: polipropilene rinforzato - Ghiera: acetato - Membrana e valvole: Neoprene (disponobili anche in Nitrile) - Leva: Acciaio inox - Diaframma passa coperta: EPDM - Viteria in acciaio inox	
Materiali a contatto con i fluidi	Polipropilene rinforzato, Acetato, Neoprene, Nitrile	
Kit di manutenzione	AK4400: Parti in Neoprene – AK4419: Parti in Nitrile per olio e gasolio Contiene: Membrana, Valvole, Guarnizioni	
Accessori	DP8904: Kit ricambio passacoperta (solo per BP4410) – AS4405: Maniglia di ricambio	
Aspirazione massimo	4 m	
Prevalenza massima	4 m	
DATI PRESTAZIONE		
Aspirazione	1 m	2 m
Prevalenza	0,5 m	0,5 m
45 colpi al minuto	67 litri	65 litri
70 colpi al minuto	105 litri	98 litri

BP 4402		**cod. 13.01.00009**
BP 4410	da incasso / a paratia	**cod. 13.01.00010**

POMPA PER SCARICO WC > **POMPA UNIVERSALE MK 5 WC**

- Può essere montata in varie posizioni e orientamenti
- Membrana completamente protetta
- Il portello di ispezione facilita la manutenzione (non richiede utensili)
- Tenuta a prova di odori
- Corpo pompa bianco
- Guarnizioni in Nitrile resistenti agli agenti chimici
- Compatibile all'uso con valvole deviatrici

Utilizzi tipici
- Scarico WC
- Svuotamento serbatoi
- Pompa di sentina di emergenza

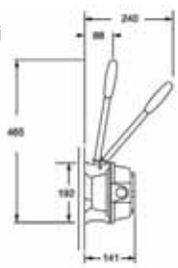

BP 0527
Vista laterale

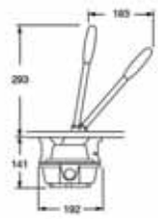

BP 0535
Vista laterale

	BP 0527	BP 0535
Peso	1,17 Kg	
Connessioni tubo	Flessibile da 38 mm	
Materiali	Corpo della pompa: Polipropilene rinforzato - Membrana, Valvole e Guarnizioni: Nitrile Leva: Acciaio inox - Viteria e clips: acciaio inox	
Materiali a contatto con i fluidi	Polipropilene rinforzato, Acetato, Nitrile, acciaio inox	
Kit di manutenzione	AK8050: KIt di manutenzione per Mk5 – Contiene: Menbrane, Valvole e clips circolari	
Accessori	DP9906: Kit passa paratia – AS0511: Maniglia di ricambio	
Aspirazione massima	4,5 m	
Prevalenza massima	4,5 m	
DATI PRESTAZIONE		
Aspirazione	1 m	
Prevalenza	0,5 m	
45 colpi al minuto	42 litri	
70 colpi al minuto	66 litri	

BP 0527	a paratia	**cod. 13.01.00012**
BP 0535	sotto pagliolo	**cod. 13.01.00013**

Tutte le misure sono espresse in millimetri

POMPA DI SENTINA E DI TRAVASO ACQUE DI SCARICO > **POMPA UNIVERSALE MK 5**

Utilizzi tipici
- Svuotamento serbatoi
- Scarico WC
- Pompa d'emergenza
- Spostamento acqua di zavorra

- Tre diverse posizioni di montaggio (in coperta, a paratia e ad incasso)
- Il portello d'ispezione consente una facile manutenzione (non necessita di utensili)
- Design robusto, collaudato ed affidabile
- Membrana super protetta
- Guarnizioni anti-odori
- Valvole praticamente non intasabili
- Elevata portata: 66 litri al minuto
- Approvata dai Lloyds (MSA) e dalla Guardia Costiera U.S.A. come pompa per scialuppe di salvataggio
- Adatta al pompaggio di acqua salata e gasolio

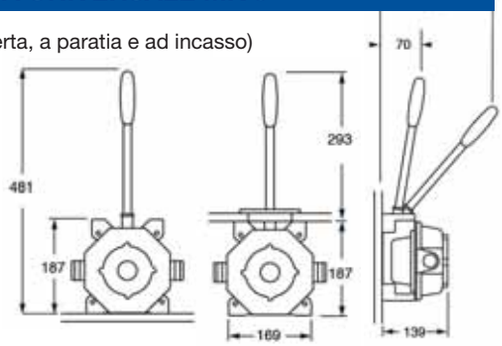

	BP 0510
Peso	1,36 Kg
Connessioni tubo	Flessibile da 38 mm
Materiali	Corpo della pompa: Polipropilene rinforzato - Membrana, Valvole e Guarnizioni: Nitrile Leva, viteria e clips: acciaio inox
Materiali a contatto con i fluidi	Polipropilene rinforzato, Acetato, Nitrile, acciaio inox
Kit di manutenzione	DP9906 - Kit piastra di coperta (compreso coperchio) – AS0511 - Maniglia di ricambio
Aspirazione massima	4,5 m
Prevalenza massima	4,5 m
DATI PRESTAZIONE	
Aspirazione	1 m
Prevalenza	0,5 m
45 colpi al minuto	42 litri
70 colpi al minuto	66 litri

BP 0510 **cod. 13.01.00011**

POMPA DI SENTINA E DI TRAVASO ACQUE DI SCARICO > **GUSHER® URCHIN**

- Tre versioni: modelli con manico fisso, manico sfilabile e passa-paratia
- Fascetta bloccaggio membrana di facile rimozione per orientare i raccordi acqua e per la manutenzione
- Le ridotte dimensioni sono ideali per spazi ristretti
- Realizzazione robusta e leggera
- L'azionamento dolce consente una portata fino a 55 lit/min
- Raccordi con due diametri per tubi da 25 mm o da 38 mm
- Adatta all'impiego su barche medio piccole
- La membrana in nitrile (optional) la rende adatta al travaso di gasolio (kit di manutenzione AK9011)

Vista frontale Vista laterale

Utilizzi tipici
- Pompa di sentina di emergenza
- Svuotamento serbatoi
- Scarico WC

	BP 9005	BP 9013	BP 9021
Modello	maniglia fissa	da incasso/a paratia	maniglia rimovibile
Peso	0,6 Kg	0,96 Kg	0,7 Kg
Connessioni tubo	da 25 mm o 38 mm		
Materiali	Corpo della pompa: polipropilene rinforzato, Ghiera:acetato - Membrana: Neoprene (disponibile anche in Nitrile) - Maniglia, molla e viteria: acciaio inox		
Materiali a contatto con i fluidi	Polipropilene rinforzato, Nitrile, Neoprene, acciaio inox		
Kit di manutenzione	AK9003 - Parti in Neoprene – AK9011 - Parti in Nitrile per olio e gasolio. Contiene: Membrane, Valvole e clips circolari		
Accessori	AS8680: Maniglia estraibile di ricambio (per BP 9013 e BP 9021) AS8681: Maniglia fissa di ricambio (per BP9005)		
Aspirazione massima	4 m		
Prevalenza massima	3 m		
DATI PRESTAZIONE			

Tubo	**25 mm**		**38mm**	
Aspirazione	1 m	2 m	1 m	2 m
Prevalenza	0,5 m	0,5 m	0,5 m	0,5 m
45 colpi al minuto	25 litri	25 litri	37,5 litri	36 litri
70 colpi al minuto	43 litri	40 litri	55 litri	53 litri

BP 9005	manico fisso	**cod. 13.01.00003**
BP 9013	da incasso / a paratia	**cod. 13.01.00004**
BP 9021	manico staccabile	**cod. 13.01.00005**

Tutte le misure sono espresse in millimetri

POMPE DI SENTINA ELETTRICHE AD IMMERSIONE

COMPATTE E POTENTI > **ORCA**

- Elevate prestazioni
- Semplici da installare - diverse posizioni per i cavi
- Conformi allo standard marino ISO8849
- Il basso consumo assicura una lunga durata della batteria
- Facile manutenzione - Cartuccia del motore e area filtro accessibili
- Design compatto
- Robusta custodia in ABS reistente ai carburanti
- L'ampia base del filtro assicura la massima superficie esposta all'acqua
- Portata: 32 lit/min
- Ispezione rapida senza staccare il tubo di scarico

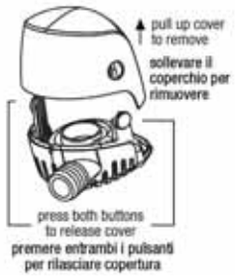

	BE 0500	BE 0950	BE 1450	BP 1454
Portata a 13,6 V C.C aperto	32 l/min	57 l/min	82 l/min	
Portata con prevalenza di 1 m	26 l/min	52 l/min	65 l/min	
Voltaggio nominale		12 V CC		24 V C.C.
Consumo di corrente	1,5 A	3,5 A	5,0 A	2,5 A
Fusibile raccomandato tipo auto	2,0 A	5,0 A	7,0 A	5,0 A
Peso	0,28 kg	0,45 kg	0,82 kg	
Connessione tubo	19 mm		29 mm	
Sezione fili		1,5 mm^2 x 1m		
Materiali		Corpo pompa: ABS - Guarnizioni: Nitrile - Girante: Acetato		
Prelevanza massima	3 m	3,5 m	4,5 m	
Altezza fuori tutto	83 mm	109 mm	129 mm	
Larghezza fuori tutto	102 mm	135 mm	168 mm	
Profondità fuori tutto	78,5 mm	103 mm	121 mm	

BE 0500	**cod. 13.01.10003**
BE 0950	**cod. 13.01.10004**
BE 1450	**cod. 13.01.10005**
BE 1454	**cod. 13.01.10006**

INTERRUTTORE A GALLEGGIANTE PER POMPE DI SENTINA

Ideale per l'uso con pompe di sentina elettriche, modelli Whale Supersub o Orca

- Ecologico - senza mercurio tossico
- Facile da installare sia montato su superficie orizzontale o verticale (ad esempio la paratia dello scafo)
- Adatto per installazioni fino a 15 A - 12 o 24 Volt.
- Design compatto
- Può essere usato come allarme (quando montato verticalmente)

BE9002	**cod. 13.01.10012**

INTERRUTTORE ELETTRONICO POMPE WHALE

Sensore

- Il sensore elettrico rileva automaticamente i livelli dell'acqua e accende le pompe di sentina
- Materiale in nylon: resiste alle alte temperature
- Si accende automaticamente quando viene rilevato 51 mm (2") di acqua e si spegne quando l'acqua scende al di sotto di 13 mm (½")

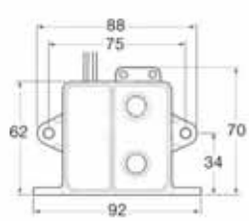

Galleggiante elettronico che utilizza la tecnologia a sensori di campo MIRUS e può comandare pompe di sentina a 12 o 24 volt fino a 20 Amp. di assorbimento. E' quanto di più sicuro da mettere in sentina, completamente sigillato non richiede manutenzione perchè non ha nessuna parte in movimento e quindi non ha usura e non ha malfunzionamenti, la carcassa è in in polimeri resistenti a solventi ed idrocarburi, non contiene mercurio né altri agenti inquinanti.

BE9003	**cod. 13.01.10013**

Tutte le misure sono espresse in millimetri

POMPE DI SENTINA ELETTRICHE AUTOADDESCANTI

POMPA PER DRENAGGIO DOCCIA, ACQUE GRIGIE E SENTINE > **GULPER® 320**

- Pompa anche l'acqua con residui difficili come i capelli
- Valvole non intasabili
- Può funzionare a secco senza danneggiarsi
- Può pompare acqua mista ad aria
- Pompa fino a 19 litri al minuto con scarico libero
- Portagomma diametro 19 mm (3/4") e 25 mm (1")
- La nuova Gulper® 320 ha una portata del 35% superiore rispetto a quella della Gulper® 220
- Possibilità di montaggio in posizioni facilmente accessibili
- Facile manutenzione
- Auto adescante fino a 3 m
- Non richiede filtri
- Robusta ed affidabile
- Funzionamento silenzioso
- Basso consumo
- I raccordi acqua orientabili facilitano il montaggio delle pompa

ATTENZIONE: la Gulper® 320 non è adatta al pompaggio del gasolio. Per informazioni su questo tipo di applicazioni contattare la Whale

Utilizzi tipici

- Drenaggio docce e lavandini
- Ricircolazione acqua nella vasca delle esche
- Drenaggio e circolazione serbatoi
- Pompa di sentina

	BP 2052 (12 Volt)	BP 2054 (24 Volt)
Voltaggio	12 V CC	24 V CC
Fusibile raccomandato	7,5 A	8 A
Peso	1,5 Kg	
Connessioni tubo	19 mm e 25 mm	
Materiali	Corpo pompa: Nylon rinforzato - Ghiera: Acetato - Membrana e valvole: Santoprene® Piedini: EPDM - Ingranaggio: Delrin® - Viteria: acciaio inox, ottone	
Materiali a contatto coi fluidi	Nylon rinforzato, Nitrile, Santoprene®, acciaio inox	

DATI PRESTAZIONE

Diametro tubo	**19 mm**	**25 mm**	**19 mm**	**25 mm**
Aspirazione	0 m	0 m	1 m	1 m
Prevalenza	1 m	1 m	1 m	1 m
Portata al minuto	19 litri	17,5 litri	17,4 litri	15,5 litri
Consumo di corrente	7,5 A	8 A	7,5 A	8 A

BP 2052	12 Volt	**cod. 13.01.20003**
BP 2054	24 Volt	**cod. 13.01.20004**

ACCESSORI DI SCARICO

Serbatoio per acque grigie – Serve per tutti gli scarichi: docce, lavelli, fabbricatori di ghiaccio ed impianti di condizionamento

- La scelta fra gli 8 raccordi di carico e i 2 di scarico può essere fatta all'atto dell'installazione
- Basta un solo foro per lo scarico di tutte le acque grigie
- Capacità 8,5 litri o 16 litri
- L'interruttore elettronico fissato al coperchio, elimina i cablaggi interni. Adatto per pompe a 12 e 24 Volt, max 20 A
- Predisposto per il montaggio della pompa Gulper® 220 e Gulper® 320 direttamente sulla fiancata del serbatoio. Si ottengono così anche collegamenti molto brevi
- Coperchio trasparente
- Guarnizioni di neoprene assicurano la tenuta anche agli odori

Vista frontale

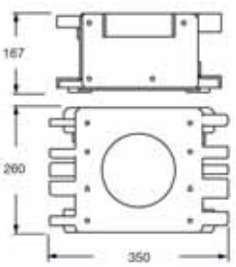

Vista in pianta

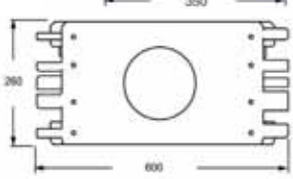

	GW 0810 - GW 1610
Voltaggio	12 V CC 24 V CC
Connessioni tubi di entrata	19 mm x 2 25 mm x 3 38 mm x 3
Connessioni tubi di uscita	19 mm x 1 25 mm x 1
Materiali	Corpo principale: Polietilene - Guarnizioni: Neoprene Coperchio: Policarbonato trasparente
Interrutture elettronico di ricambio	BE 9003

GW 0810	12 Volt	**cod. 13.01.20052**
GW 1610	24 Volt	**cod. 13.01.20053**

Tutte le misure sono espresse in millimetri

POMPE DI SENTINA ELETTRICHE AUTOADDESCANTI

POMPA PER DRENAGGIO DOCCIA, ACQUE GRIGIE E SENTINE > **GULPER® 220**

ATTENZIONE: la Gulper® 220 non è adatta al pompaggio del gasolio. Per informazioni su questo tipo di applicazioni contattateci

- Pompa anche l'acqua con residui difficili come i capelli nelle docce
- Valvole non intasabili
- Auto adescante fino a 3 m
- Può funzionare a secco senza danneggiarsi
- Può pompare acqua mista ad aria
- Robusta ed affidabile
- Pompa fino a 14 lit/min con scarico libero
- Non richiede filtri
- Funzionamento silenzioso
- I raccordi acqua orientabili facilitano il montaggio della pompa
- Basso consumo

Utilizzi tipici
- Drenaggio docce e lavandini
- Ricircolazione acqua nella vasca delle esche
- Drenaggio e circolazione serbatoi

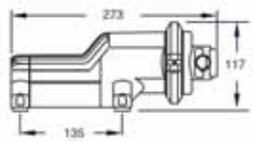

Vista laterale

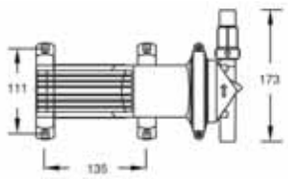

Vista in pianta

	BP 1552	BP 1554
Voltaggio	12 V CC	24 V CC
Fusibile raccomandato	5 A	2,5 A
Peso	1,5 Kg	
Connessioni tubo	19 mm	
Sezione dei fili	1,5 mm^2	
Materiali	Corpo pompa: Nylon rinforzato - Ghiera: Acetato - Membrana e valvole: Santoprene®	
Materiali a contatto coi fluidi	Nylon rinforzato, Nitrile, Santoprene®, acciaio inox	
Accessori	GW0810 / GW1610: Serbatoi per acque grigie	
Kit di manutenzione	AK1550: Kit di manutenzione per Gulper® 220 – Contiene: Membrana e valvole	
Aspirazione massima	3 m	
Prevalenza massima	3 m	
Prevalenza e pescaggio massimi	4 m	
Corrente di funzionamento a vuoto	2,4 A	1,2 A
DATI PRESTAZIONE	**BP 1552 / BP 1554**	**BP 1552 / BP 1554**
Pescaggio	0 m	1 m
Prevalenza	1 m	1 m
Portata al minuto	3,4 litri	12,6 litri
Consumo di corrente	3,5 A (12 V C.C) – 1,75 A (24 V C.C.)	4 A (12 V C.C) – 2 A (24 V C.C.)

BP 1552	12 Volt	**cod. 13.01.20001**
BP 1554	24 Volt	**cod. 13.01.20002**

ACCESSORI

Valvola deviatrice studiata per l'uso negli impianti di sentina e WC

- Robusta ed affidabile
- Azionamento morbido grazie al Teflon® lubrificato
- Lavorata con precisione per garantire la tenuta agli odori
- Resiste alle acque grigie ed a quelle nere, all'acqua di mare e all'acqua di sentina
- Risponde ai requisiti della Guardia Costiera U.S.A. per impianti di scarico di tipo III
- Disponibile per il collegamento a tubi da 25 mm (DV5630) o da da 38 mm (DV5606)

Utilizzi tipici
- Adatte a impianti di scarico elettrici e manuali
- Utilizzate negli impianti di scarico di sentina e di WC
- Consentono di aspirare con una sola pompa da due punti diversi
- Devia il flusso verso un serbatoio di raccolta o fuori bordo
- Devia il flusso dal serbatoio di raccolta al raccordo di aspirazione

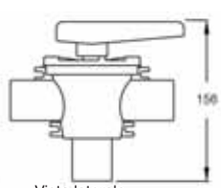

Vista laterale

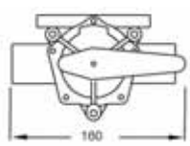

Vista in pianta

	DV 5630	DV 5606
Voltaggio	12 V C.C.	24 V C.C.
Connessioni tubo	25 mm	38 mm
Materiali	Corpo principale: Acetato, Teflon® - Maniglia: poliestere PTFE	

DV 5630	Valvola deviatrice per tubi da 1"	connessioni tubo 25 mm	**cod. 13.10.00018**
DV 5606	Valvola deviatrice per tubi da 1" 1/2	connessioni tubo 38 mm	**cod. 13.10.00005**

Tutte le misure sono espresse in millimetri

POMPA DESTINATA AL TRATTAMENTO DI SCARICHI WC NON MACERATI > **GULPER® POMPA WC**

- Valvole non intasabili
- Pompa scarichi di WC non macerati
- Può funzionare a secco senza danneggiarsi
- Può pompare acqua mista ad aria
- Robusta ed affidabile
- Pompa fino a 18 litri al minuto con scarico libero
- I raccordi acqua orientabili facilitano il montaggio della pompa
- Auto adescante fino a 3 m
- L'assenza di parti in movimento nella testa della pompa ne permette il funzionamento continuo

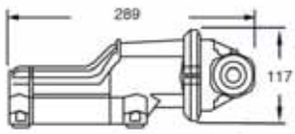

Vista laterale

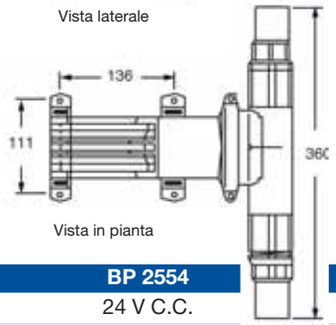

Vista in pianta

Nota: se lo scarico fosse sotto la linea di galleggiamento dovrà essere montato un sistema anti sifone

Utilizzi tipici
- Ideale per lo svuotamento dei serbatoi acque nere e montaggio remoto

	BP 2552	BP 2554
Voltaggio	12 V C.C.	24 V C.C.
Fusibile raccomandato	7,5 A	5 A
Peso	2,12 Kg	
Connessioni tubo	38 mm	
Sezione dei fili	1,5 mm^2	
Materiali	Corpo pompa: Alluminio, Nylon rinforzato - Ghiera: Acetato - Membrana: Santoprene® Valvole: Nitrile - Ingranaggio: Bronzo - Piedini: EPDM - Viteria: acciaio inox, ottone	
Materiali a contatto coi fluidi	Nylon rinforzato, Santoprene®, Nitrile	
Aspirazione massima	3 m	
Prevalenza massima	3 m	
Prevalenza e pescaggio massimi	3 m	
Corrente di funzionamento a vuoto	5,5 A	2,25 A
DATI PRESTAZIONE	**BP 2552 / BP 2554**	**BP 2552 / BP 2554**
Aspirazione	0 m	1 m
Prevalenza	1 m	1 m
Portata al minuto	17,5 litri	16,5 litri
Consumo di corrente	6,5 A (12 V C.C) – 3,25 A (24 V C.C.)	7,1 A (12 V C.C) – 3,55 A (24 V C.C.)

BP 2552	12 Volt	**cod. 13.01.20005**
BP 2554	24 Volt	**cod. 13.01.20006**

ACCESSORI DI SCARICO

Succhiarole ideali per l'uso negli impianti di sentina

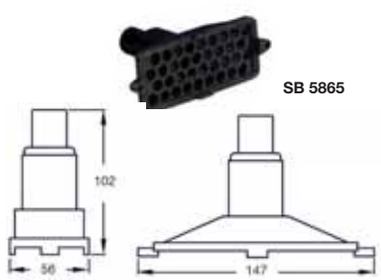

Vista frontale — Vista laterale

- Evitano che corpi solidi entrino nel tubo di aspirazione
- La piastra filtro smontabile facilita la pulizia
- Disponibili versioni con aspirazione superiore o laterale
- La succhiarola con attacco dall'alto è ideale per sentine profonde, quello con attacco laterale per le sentine più basse
- Utilizzabili con tubi da 25 o 38 mm
- Dotate di valvola di non ritorno per impedire il riflusso in sentina
- In Polipropilene

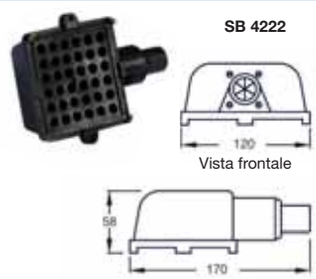

Vista frontale — Vista laterale

SB 4222	Per tubi da 1" e 1" 1/2, orizzontale	Uscita 25 mm	**cod. 13.10.00010**
SB 5865	Per tubi da 1" e 1" 1/2, verticale	Uscita 38 mm	**cod. 13.10.00011**

Attacco orientabile a 4 posizioni

- Evita che corpi solidi entrino nel tubo di aspirazione
- Filtro accessibile premendo due pulsanti sul corpo
- L'attacco per il tubo può essere variato a scelta fra orizzontale, verticale e laterale
- Adatta a tubi da 19 mm (3/4")
- Dotata di valvola di non ritorno per impedire il riflusso in sentina

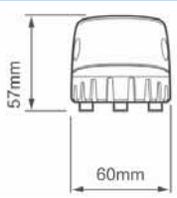

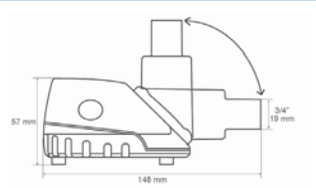

SB 3422	orientabile	**cod. 13.10.00019**

Tutte le misure sono espresse in millimetri

POMPE PER LAVELLI

POMPA A PEDALE > **GUSHER® GALLEY MK 3**

Nota: non tenere in pressione se usata in parallelo ad autoclavi

- Impianto per acqua dolce o salata a basso costo per rubinetti e docce
- Ideale come pompa di riserva per impianti con pompa elettrica
- Le connessioni multi direzionali dei tubi di entrata ed uscita rendono più facile l'installazione
- Tre opzioni di montaggio compresa quella attraverso la paratia
- Può essere utilizzata per innescare le pompe ausiliarie in linea Whale

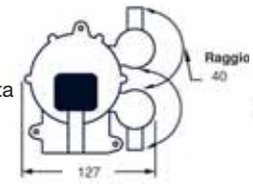

Vista frontale

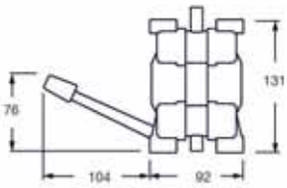

Vista laterale

	GP 0550
Montaggio leva	destro
Peso	0,7 Kg
Collegamenti tubo	Adatta al collegamento con innesto rapido Whale da 15 mm, tubo flessibile da 13 mm
Materiali	Corpo pompa: Acetato, Nylon. Membrana: Nitrile, Neoprene, Fascette: acciaio inox
Kit di manutenzione	AK0553 - Kit di manutenzione per Gusher® Galley (adatto solo per Mk 3)
Aspirazione massima	2 m
Prelevanza massima	3 m
Portata massima al minuto	15 litri

GP 0550 **cod. 13.02.00003**

POMPA A PIEDE AUTOADDESCANTE > **POMPA BABYFOOT®**

- Azionamento facile ed agevole
- Compatta e di semplice installazione
- Ideale per installazioni dove lo spazio è limitato
- Il suo design inclinato ne rende più comodo l'uso
- Ideale come pompa di innesco per le pompe elettriche in linea Whale
- Adatta per acqua dolce e salata

Vista frontale

Vista laterale

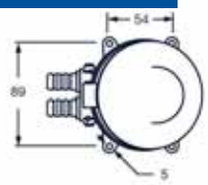

Vista in pianta

	GP 4618
Connessioni tubo	adatta a tubo flessibile da 13 mm
Peso	0,3 Kg
Materiali	Corpo della pompa: Nylon - Bocchettoni: Acetato - Guarnizioni: Neoprene Fascette: acciaio inox, bronzo al fosforo
Kit di manutenzione	AK4615: Kit di manutenzione per pompa Babyfoot® Contiene: Membrana valvole, O Rings, molla, Fascette
Aspirazione massima	1,5 m
Prelevanza massima	3 m
Portata massima al minuto	8 litri

GP 4618 **cod. 13.02.00005**

VALVOLE DI NON RITORNO

Utili per mantenere l'innesco negli impianti con pompe in linea

- Ideali per l'uso con pompe elettriche

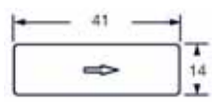

	FV 1227
Connessioni	adatte al tubo flessibile da 13 mm
Peso	4 grammi
Materiali	Corpo: ABS, ottone cromato - Molla: bronzo al fosforo - Guarnizione: nitrile

FV 1227 **cod. 13.02.10009**

Tutte le misure sono espresse in millimetri

POMPA ELETTRICA AD IMMERSIONE COMPATTA

- Per acqua dolce e salata
- Adatta all'uso in impianti con pressostato e microswitch

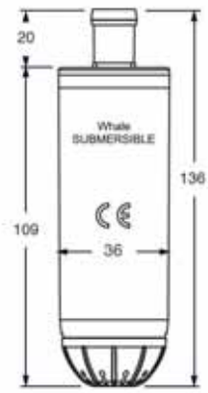

	GP 1352	GP 1354
Voltaggio	12 V CC	24 V CC
Fusibile raccomandato	5 A	3 A
Peso	0,16 Kg	
Connessioni tubo	Adatti a tubo flessibile da 10 mm o da 13 mm	
Per innesto rapido Speedfit	Usare WX 1511 (gambo adattatore 11 mm - 15 mm) e quindi PEM 0415 (15 mm dritto)	
Materiali	Corpo pompa: ABS - Guarnizione: Nitrile - Filtro: Polipropilene - Girante: Acciaio inox	
DATI PRESTAZIONE		
Prevalenza	**Portata al minuto - Consumo di corrente**	
0 m	13,2 litri – 3,6 A	13,2 litri – 1,8 A
1 m	11,75 litri – 3,3 A	11,75 litri – 1,6 A
3 m	9,75 litri – 2,9 A	9,75 litri – 1,45 A

GP 1352	12 Volt	**cod. 13.02.10001**
GP 1354	24 Volt	**cod. 13.02.10002**

POMPA ELETTRICA AUSILIARIA IN LINEA

- Funzionamento silenzioso
- Leggera e portatile
- Economico potenziamento di un impianto idraulico manuale
- Ideale per acqua dolce e salata
- Adatta all'uso in impianti con pressostato e microswitch
- Può essere sostenuta dallo stesso tubo di alimentazione
- Deve essere montata sotto battente o adescata con una pompa meccanica

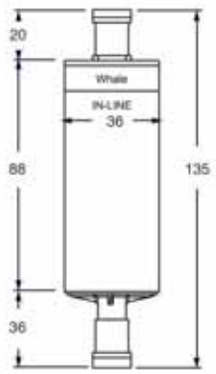

	GP 1392	GP 1394
Voltaggio	12 V CC	24 V CC
Fusibile raccomandato	5 A	3 A
Peso	0,16 Kg	
Connessioni tubo	Adatti a tubo flessibile da 10 mm o da 13 mm	
Per innesto rapido Speedfit	Usare WX 1511 (gambo adattatore 11 mm - 15 mm) e quindi PEM 0415 (15 mm dritto)	
Materiali	Corpo pompa: ABS - Guarnizione: Nitrile - Filtro: Polipropilene - Girante: Acciaio inox	
DATI PRESTAZIONE		
Prevalenza	**Portata al minuto - Consumo di corrente**	
0 m	13,2 litri – 3,6 A	13,2 litri – 1,8 A
1 m	11,75 litri – 3,3 A	11,75 litri – 1,6 A
3 m	9,75 litri – 2,9 A	9,75 litri – 1,45 A

GP 1392	12 Volt	**cod. 13.02.10004**
GP 1394	24 Volt	**cod. 13.02.10005**

Tutte le misure sono espresse in millimetri

POMPE PER LAVELLI

GAMMA DI AUTOCLAVI AUTOMATICHE PER ACQUA DOLCE > **UNIVERSAL**

- Dispositivo di montaggio universale adatto a qualsiasi impianto esistente
- Flusso costante ed omogeneo
- Può girare a secco senza danni
- Funzionamento silenzioso
- Adatte a pompare sia acqua dolce che salata
- Elevata protezione e sicurezza con cavi e pressostato disposti internamente
- Autoadescante fino a 3 m
- Filtro di ingresso incluso

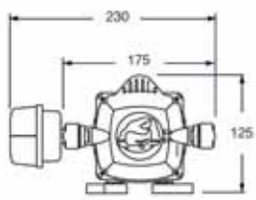

Vista frontale

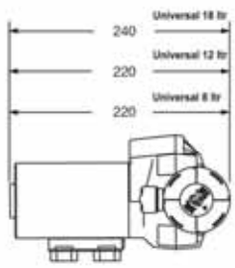

Vista laterale

	UF 0815	UF 1215	UF 1815	UF 1825
Portata al minuto (aperto)	8 litri	12 litri	18 litri	
Voltaggio	12 V C.C.		12 V C.C.	
Fusibile raccomandato	5 A	8 A	12 A	8 A
Peso	2,4 Kg		2,9 Kg	
Raccordi tubi	Innesto rapido da 15 mm femmina		3/4" connessioni filettate	
Collegamento all'aggancio idraulico rapido da 15 mm	NESSUN ADATTATORE RICHIESTO		per l'innesto rapido da 15 mm usare PEM 3203W (non fornito con pompa)	
Raccordi aggiuntivi			3/4" adattatori flessibili x 2 (forniti con la pompa)	
Sez. minima dei conduttori elettrici	2,5 mm^2			
Pressione d'esercizio	3 bar			
Materiali	Corpo pompa: polipropilene rinforzato, carcassa motore: alluminio, membrana in acciaio speciale, Valvole, piedini: Monprene®, guarnizioni: Nitrile, fascette: acciaio inox			
Materiali in contatto con i fluidi	polipropilene rinforzato, Monprene®, Nitrile, acciaio inox			
Kit di manutenzione	AK1316 - testa di ricambio AK1317 - microswitch AK1319 - filtro di ricambio			
Aspirazione massimo	3 m			
Prevalenza massima	30 m			

UF 0815	8 litri/min	12 Volt	3 bar	**cod. 13.02.10010**
UF 1215	12 litri/min	12 Volt	2 bar	**cod. 13.02.10011**
UF 1815	18 litri/min	12 Volt	3 bar	**cod. 13.02.10012**
UF 1825	18 litri/min	24 Volt	3 bar	**cod. 13.02.10013**

INTERRUTTORE ELETTRICO

Adatti a pompe senza pressostato

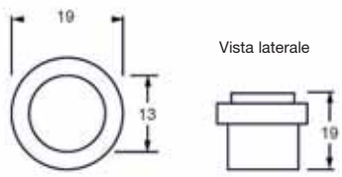

Vista laterale

- Pulsante compatto
- Ideali dove preesistenti pompe a mano sono usate con pompe elettriche Whale in linea o sommergibili

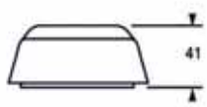

Vista laterale

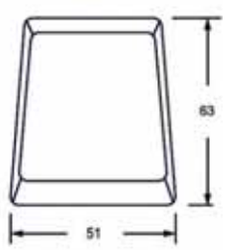

	BS 7204	FS 7210
Peso	4 grammi	31 grammi
Materiali	Corpo: Acetato, Nylon - Viteria: ottone	

BS 7204	A pulsante	**cod. 13.02.10008**
FS 7210	A pulsante	**cod. 13.02.10007**

Tutte le misure sono espresse in millimetri

DOCCE & BECCUCCI

DOCCIA DI POPPA > CON MISCELATORE DOCCIA DA ESTERNO > **SWIM 'N' RINSE**

- Il telefono doccia consente la modifica del getto (spruzzo o pieno)
- Si collega direttamente ai raccordi rapidi Speedfit da 15 mm
- Foro di montaggio 125 mm X 250 mm

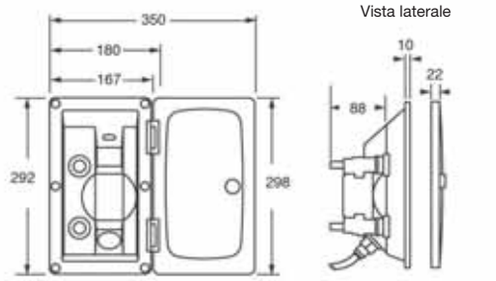

	RT 2648	RT 2658
Colore	bianco	
Piastra di base	167 mm x 292 mm	
Profondità d'incasso	88 mm	
Connessioni al tubo	1/2" BSP	
Connessione Speedfit	CM 3201S: Adattatore femmina 1/2" – 15 mm	
Lunghezza tubo	2,1 m	

RT 2648	(senza coperchio)	**cod. 13.05.00005**
RT 2658	(con coperchio)	**cod. 13.05.00006**

RUBINETTI TELESCOPICI E ABBATTIBILI

Rubinetti progettati per l'installazione dove lo spazio è limitato

- Facili da installare
- Il design compatto li rende ideali dove in cucina lo spazio è limitato
- Ideali per l'uso con pompe a pedale Whale o elettriche sommergibili
- Destinati all'uso in impianti non pressurizzati
- Modelli disponibili con valvola On / Off all'uscita per evitare perdite quando l'imbarcazione oscilla
- Adatti al collegamento a tubo da 13 mm

FT 1160
Vista laterale

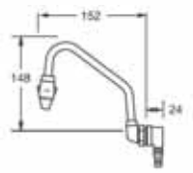

FT 1276
Vista laterale

FT 1160	FT 1276
Rubinetto telescopico con comando On / Off	Rubinetto ripiegabile, Angolato con comando On / Off

FT 1160	telescopico rotante in l.l. anodizzata con rubinetto	**cod. 13.05.00002**
FT 1276	telescopico abbattibile e rotante in l.l. anodizzata con rubinetto	**cod. 13.05.00003**

PORTELLI STAGNI

Danno facile accesso ai gavoni

Modelli in alluminio
LD 2000 Robusta costruzione in alluminio con leva di blocco ideale per ambienti marini
LD 3000
- Robusta ghiera in alluminio con coperchio in plastica dura
- Ideale per piccole paratie
- Coperchio a camme a rilascio rapido dà immediato accesso ai gavoni

Modelli in policarbonato LD 4000 - LD 40002
Affidabile tenuta stagna - trasparente - consente una facile ispezione senza dover aprire il gavone

	LD 2000	LD 3000	LD 4000	LD 4002
Diametro	236 x 179	143 x 82,5	236 x 179	236 x179
Materiali	Corpo: Lega di alluminio pressofusa Guarnizione: Nitrile		Corpo: Policarbonato Ghiera di bloccaggio: Acetato – Guarnizione: Nitrile	

LD 2000	**cod. 13.10.10013**
LD 3000	**cod. 13.10.10014**
LD 4000	**cod. 13.10.10015**
LD 4002	**cod. 13.10.10016**

Tutte le misure sono espresse in millimetri

ACCESSORI

PASSA COPERTA PER POMPE DI SENTINA

DP 8904

DP 9906

DP 9905

DP 3804 - AS 3020

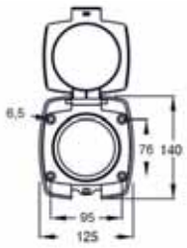

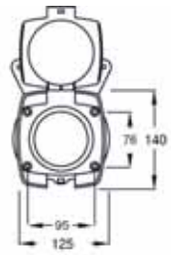

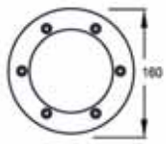

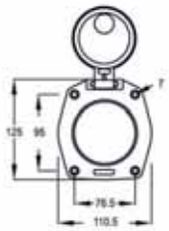

• Consentono l'uso delle pompe dall'esterno del vano di alloggiamento • Design elegante - Non sbiadiscono o scolorano

	DP 8904	DP 9906	DP 9905	DP 3804 - AS 3020
	in plastica a 4 fori	in plastica a 4 fori	Ghiera in plastica a 6 fori	metallico a 4 fori
Materiali	PBT	PBT	Acetato	Alluminio pressofuso LM6

DP 8904	con portello – per pompe Gusher® 10, Gusher® Titan, Gusher® Urchin	**cod. 13.10.00017**
DP 9906	con portello – per pompe Mk 5 e BP 0510	**cod. 13.10.00004**
DP 9905	senza portello – per pompe Mk 5 sotto coperta – BP 0535 / MH 5560	**cod. 13.10.00003**
DP 3804	con portello – per pompe Gusher® 10	**cod. 13.10.00002**
AS 3020	con portello – per pompe Gusher® 30	**cod. 13.10.00001**

GIUNTI PER TUBAZIONI

RACCORDO A "Y"

La Whale fornisce un'ampia gamma di accessori specificamente studiati per l'uso con le pompe Whale, offrendo così grandi possibilità di scelta per gli installatori.
• Studiati per consentire l'uso di due pompe su di un solo scarico
• Ideali quando non è necessario l'uso di una valvola di deviazione

	YP 6114
Diametro tubo	38 mm
Materiali	Polipropilene rinforzatofino a 15 A

YP 6114	Connessione a "Y" per tubi da 1" 1/2	**cod. 13.10.00012**

GOMITI – IDEALI NELLE INSTALLAZIONI IN SPAZI RISTRETTI

EB 3488 EB 6664

	EB 3364	EB 3488
Diametro tubo	25 mm	38 mm
Materiali	Polipropilene rinforzato	

EB 3364	per pompe Gusher® Urchin e tubi da 1"	**cod. 13.10.00006**
EB 3488	per pompe Gusher® Urchin e Titanic, tubi da 1" 1/2	**cod. 13.10.00007**

VALVOLE DI NON RITORNO

LV 1215
LV 1219

• Offrono un modo semplice per mantenere l'innesco in una tubazione di aspirazione o di scarico
• Studiate per l'installazione in linea
• Adatte all'uso con pompe manuali ed elettriche

	LV 1215	LV 1219
Diametro tubo	25 mm 38 mm	19 mm
Materiali	Corpo: polipropilene rinforzato, Valvola: Nitrile	

LV 1215	**cod. 13.10.00008**
LV 1219	**cod. 13.10.00009**

Tutte le misure sono espresse in millimetri

WATER WITCH

INTERRUTTORI ELETTRONICI PER POMPE / ELECTRONIC SWITCH FOR BILGE PUMPS > **WW**

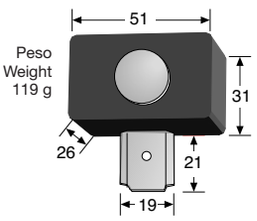

WW101/12	15 A / 12 Volt	**cod. 13.25.00004**
WW101/24	10 A / 24 Volt	**cod. 13.25.00005**

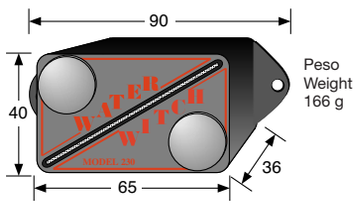

WW230/12	20 A / 12 Volt	**cod. 13.25.00002**
WW230/24	15 A / 24 Volt	**cod. 13.25.00003**

MONTAGGIO / ASSEMBLY

Montare il **WATER WITCH** circa 3 cm sopra il livello normale dell'acqua, con i cavi di alimentazione che escono verso l'alto. Accertarsi che i contatti di connessione con pompa e batteria siano sopra il livello raggiungibile dall'acqua. Il modello 101 può anche essere fissato sulla pompa tramite una fascetta che abbraccia il corpo o quella che fissa il tubo di scarico. Il secondo sensore è costituito dalla staffa di fissaggio.

WATER WITCH lower sens must be installed above the residual water level with wires coming out from top. Check that the connections with the pump and the battery are well over the level water can reach. The pictures show two possible mounting of the 101 **WATER WITCH**

COLLEGAMENTI ELETTRICI / ELECTRICAL CONNECTIONS

Il cavo rosso va collegato al polo positivo della batteria tramite un fusibile di valore pari a quello suggerito per la pompa. Il cavo nero va collegato a massa (polo negativo della batteria). Il cavo marrone al cavo positivo di alimentazione della pompa. **ATTENZIONE:** se collegato a massa (negativo della batteria), può danneggiare il **WATER WITCH**. Per poter azionare manualmente la pompa, collegare il cavo positivo di alimentazione della pompa al positivo della batteria, tramite un interruttore. Ogni volta che viene collegato alle batterie **WATER WITCH** aziona la pompa per alcuni secondi per autocalibrarsi. È possibile collaudare il funzionamento appoggiando un panno bagnato su entrambi i sensori.

1. Disconnect the battery.
2. Select a mounting location for the **WATER WITCH**; the lower water sensor, must be above the residual water level.
3. Always keep the wire connections above the highest water line.
4. Connect the wires in the following order following the wiring diagram below
5. From the **WATER WITCH** connect the brown to the Positive (+) side of the pump or device being controlled, connect the Black to the Ground or the Negative (-) side of the battery and connect the Red to the Positive (+) side of the battery through a fuse.
6. Reconnect the battery and the pump will run approximately 3 seconds while the switch self-calibrates.
7. WHENEVER POWER IS APPLIED, THE SWITCH RUNS THE PUMP FOR 3 SECONDS TO SELFCALIBRATE.
8. To test, apply a wet rag across the two sensars on the front of the unit.

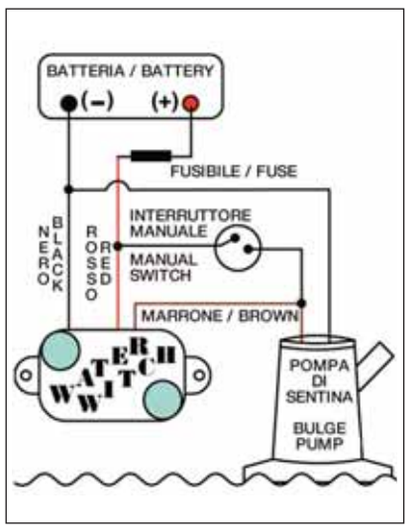

ELETTRONICI
Nessun bloccaggio del galleggiante causato dalle scorie
ECOLOGICI
Mercurio assente
CONSUMO IRRISORIO
0,004 Ampere (a riposo)
ACCENSIONE RITARDATA DI 6/8 secondi
Eliminati gli avviamenti dovuti a sciacquio
SPEGNIMENTO RITARDATO DI 14/16 secondi
Drenaggio completo dell'acqua
ELETTRODI ANTIADERENTI
Nessun problema causato da morchie e schiume
DIMENSIONI COMPATTE
Facilità di montaggio in qualunque posizione
18 ANNI DI ESPERIENZA
Il vantaggio dei primi

ELECTRONIC
Debris in the bilge will not damage the Water Witch
INSIGNIFICANT CONSUMPTION
0,004 Amp (at rest)
SWITCH ON DELAYED of 6/8 seconds
Prevent pump cycling due to sloshing
SWITCH OFF DELAYED of 14/16 seconds
Complete pump off
STAINLESS STEEL SENSORS
No problems due to froth or foams
COMPACT SIZE
Easy mounting even in restricted locations
OVER 20 YEARS OF EXPERIENCE
The Advantage of the First

Mediante un circuito elettronico, **WATER WITCH** aziona la pompa di sentina quando l'acqua bagna i sensori per almeno 6/8 secondi e, per drenare completamente l'acqua, la pompa continua a funzionare per altri 14/16 secondi dopo che il livello è sceso sotto i sensori. Il ritardo in accensione previene il funzionamento alternato della pompa, causato dallo sciacquio dell'acqua.

By means of an electronic circuit, the **WATER WITCH** activates the bilge pump when the water wets the sensors for about 6/8 seconds.The delay avoids pump stutter and once water has left the sensor, the switch continues to run the pump far additional 14/16 seconds to clear the output hose.

Tutte le misure sono espresse in mm / All measurements are in millimeters

VASI D'ESPANSIONE / ACCUMULATORS

VASO D'ESPANSIONE PER POMPE AUTOCLAVI / ACCUMULATOR FOR PRESSURE PUMPS > **AFC/2L**

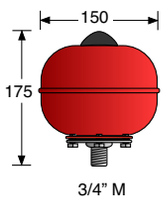

Corpo in acciaio
protetto con vernici epossidiche
Capacità 1,5 lt
Peso 1,019 Kg

Body in steel,
coated with epoxy paints
Capacity 1,5 lt
Weight 1,019 Kg

AFC/2L **cod. 13.30.00002**

VASO D'ESPANSIONE PER POMPE AUTOCLAVI / ACCUMULATOR FOR PRESSURE PUMPS > **AFC/2T**

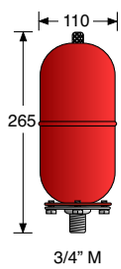

Corpo in acciaio
protetto con vernici epossidiche
Capacità 1,5 lt
Peso
AFC2T 0,972 Kg
AFC2TSS 0,960 Kg

Body in steel,
coated with epoxy paints
Capacity 1,5 lt
Weight
AFC2T 0,972 Kg
AFC2TSS 0,960 Kg

AFC/2T **cod. 13.30.00001**

AFC/2T-ss Raccordo in acciaio inox / Connection in stainless steel **cod. 13.30.10001**

VASO D'ESPANSIONE PER POMPE AUTOCLAVI / ACCUMULATOR FOR PRESSURE PUMPS > **AFC/5T**

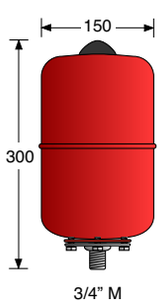

Corpo in acciaio
protetto con vernici epossidiche
Capacità 4 lt
Peso AFC5T 1,283 Kg

Body in steel,
coated with epoxy paints
Capacity 4 lt
Weight AFC5T 1,283 Kg

AFC/5T-ss Raccordo in acciaio inox / Connection in stainless steel **cod. 13.30.10004**

VASO D'ESPANSIONE PER POMPE AUTOCLAVI / ACCUMULATOR FOR PRESSURE PUMPS > **AFC/8T**

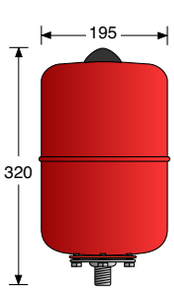

Corpo in acciaio
protetto con vernici epossidiche
Capacità 7 lt
Peso AFC8T 1,909 Kg

Body in steel,
coated with epoxy paints
Capacity 7 lt
Weight AFC8T 1,909 Kg

AFC/8T **cod. 13.30.00007**

AFC/8T-ss Raccordo in acciaio inox / Connection in stainless steel **cod. 13.30.10007**

Tutte le misure sono espresse in mm / All measurements are in millimeters

BOILER MURALI TERMOELETTRICI / WATER HEATER

IN ACCIAIO INOX AISI 316 / STAINLESS STEEL AISI 316 > **BX120VH**

orizzontali o verticali / horizontal or vertical

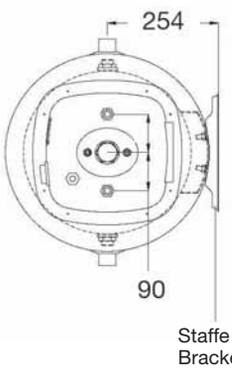

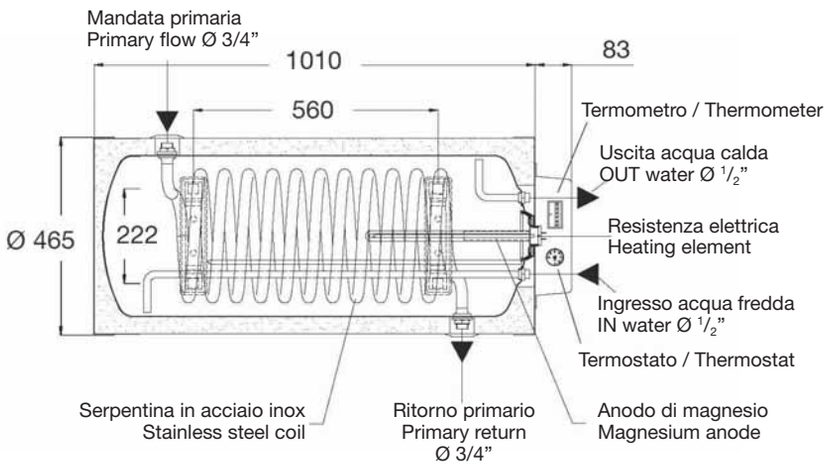

BX120VH **cod. 14.01.00003**

DATI TECNICI / TECHNICAL DATA > **SERIE SILE 46**

Lt.	Dimensioni Dimension	Staffe Brackets	Valvola di Sicurezza Safety valve	Resistenza Heating element
118	Ø dia 46 x 110 cm	2	6 bar 1/2"	1500 W - 230 V Incoloy

RESISTENZE ELETTRICHE / HEATING ELEMENTS

Articolo / Item	Potenza / Power	Materiale / Material	Codice/ Code
RER 0522	220 V - 500 W	Rame / Copper	14.02.00001
RER 0822	200 V - 800 W	Rame / Copper	14.02.00003
RER 1222	220 V - 1200 W	Rame / Copper	14.02.00002
RER 1522	220 V - 1500 W	Rame / Copper	14.02.00004
REI 1022	220 V - 1000 W	Incoloy	14.02.00010
REI 1522	220 V - 1500 W	Incoloy	14.02.00005
REI 2022	220 V - 2000 W	Incoloy	14.02.00006
REI 2522	220 V - 2500 W	Incoloy	14.02.00007
REI 1011	110 V - 1000 W	Incoloy	14.02.00008
REI 1511	110 V - 1500 W	Incoloy	14.02.00011
REI 3038	380 V - 3000 W	Incoloy	14.02.00009

RICAMBI / SPARE PARTS

Articolo / Item	Descrizione / Description	Codice/ Code
TENB1P	Termostato di sicurezza / Thermostat	14.02.00021
TESSCA	Termostato a capillare / Capillary thermostat	14.02.00022
GUNRES	Guarnizione per resistenza / Gasket	14.02.00020
VS383B	Valvola di sicurezza ottone / Brass safety valve 3/8" - 3bar	14.02.00023
VS126B	Valvola di sicurezza ottone / Brass safety valve 1/2" - 6bar	14.02.00024
THSSCA	Termometro per scalda acqua / Thermometer	14.02.00025
AMNB	Anodo in magnesio / Magnesium anode	14.02.00026

Tutte le misure sono espresse in mm / All measurements are in millimeters

PATTUMIERA IN ACCIAIO INOX

STAINLESS STEEL WASTE BIN

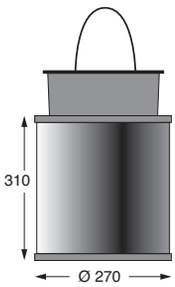

Modello salva spazio
Capacità 12,6 lt
Peso 2 Kg

Save space type
Capacity 12,6 lt
Weight 2 Kg

PATSS1 **cod. 99.01.00300**

FABBRICATORE DI GHIACCIO

SCOTSMAN > **ACM 25**

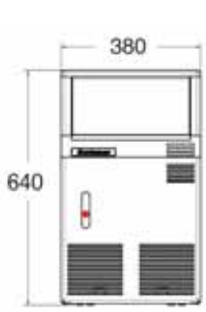

VISTA FRONTALE
FRONT VIEW

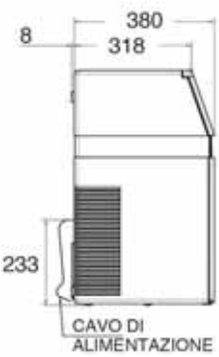

VISTA LATERALE
SIDE VIEW



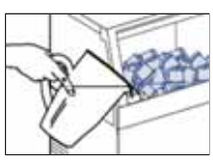

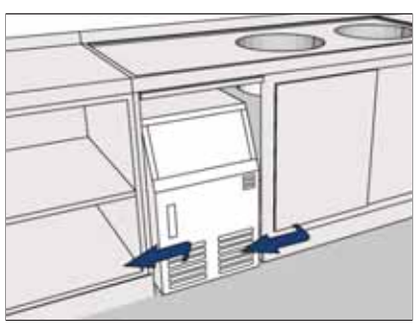

Il fabbricatore di ghiaccio SCOTSMAN ACM 25 è la macchina ideale per l'utilizzo a bordo degli yacht. Il serbatoio incorporato lo rende infatti indipendente dall'impianto idraulico di bordo la cui acqua è spesso di qualità opinabile. Il riciclo dell'acqua non immediatamente trasformata in ghiaccio, oltre a rendere inutile l'impianto di scarico, consente il massimo risparmio del prezioso elemento. La ventilazione forzata dello scambiatore di calore assicura un funzionamento corretto anche in condizioni difficili, se l'apparecchio è correttamente installato. La carrozzeria in materiale plastico (ABS) color crema è naturalmente resistente all'ambiente marino e s'intona facilmente ai più sofisticati arredamenti.
I fabbricatori di ghiaccio Scotsman sono progettati per garantire il regolare funzionamento anche in caso di installazioni a incasso. Infatti regolari flussi d'aria facilitano il raffreddamento. Il sistema di produzione di **ghiaccio** in cubetti ha reso **Scotsman** famosa nel mondo.
I fabbricatori di ghiaccio Scotsman sono realizzati in acciaio e in plastica, idonei per l'utilizzo con alimenti. Sono di facile accessibilità per eseguire le operazioni di pulizia.

- Produzione di cubetti di forma troncoconica
- Alimentazione elettrica 230/50/1
- Non necessita di collegamento idraulico
- Serbatoio con caricamento acqua manuale.
- Indicatore livello acqua sul pannello frontale
- Produzione giornaliera di cubetti fino a 10 Kg (circa 500 cubetti)
- Capacità di stoccaggio ghiaccio fino a 3,5 Kg (circa 175 cubetti)
- Mobile in ABS
- Funzionamento con controlli elettromeccanici semplici ed affidabili
- Condensazione ad aria, con aspirazione e scarico frontali, adatto per installazioni ad incasso
- Sportello a scomparsa per facilitare il prelievo del ghiaccio
- Serbatoio trattato con "AgION", composto con proprietà antibatteriche
- Gas refrigerante R-134a CFCfree
- 2 anni di garanzia Scotsman sulle parti
- Capacità serbatoio acqua: 4 litri

ACM25 **cod. 14.10.00001**

barka
KAYAK DIVISION
GARMIN
RAILBLAZA

CONDIZIONI GENERALI DI VENDITA

ESTRATTO DELLE CONDIZIONI GENERALI DI VENDITA
– Le presenti condizioni si intendono valide e vincolanti nel loro complesso per ogni Ordine effettuato dall'acquirente e/o ogni rapporto di compravendita intercorrente tra le Parti.

CONDIZIONI GENERALI
– Le Condizioni Generali potranno essere modificate e/o aggiornate, anche in base ad eventuali mutamenti normativi.

CARATTERISTICHE DEI PRODOTTI E DOCUMENTI DESCRITTIVO-ILLUSTRATIVI
– Le caratteristiche e/o specifiche tecniche dei prodotti riportati su qualsiasi supporto incluso il sito web, avranno puro valore indicativo e non saranno vincolanti.

ORDINE E CONFERMA D'ORDINE
– Per ordini inferiori a € 200,00 al netto di eventuali sconti ed IVA verrà applicato un costo fisso di gestione di € 10,00.
– Salvo immediata revoca la conferma d'ordine è vincolante per l'Acquirente.
– Tutte le offerte si considerano non vincolanti salvo espresso patto contrario.

PREZZO
– I prezzi indicati si intendono franco magazzino al netto di imposte, eventuali spese di imballaggio, di trasporto, di assicurazione, doganali ed altri oneri fiscali.
– Barka s.r.l. si riserva il diritto di aggiornare periodicamente il prezzo dei prodotti.

MODALITÀ DI PAGAMENTO
– Il pagamento anticipato dovrà essere effettuato entro 30 gg decorrente dalla conferma d'ordine, pena la cancellazione dell'ordine medesimo.
– In caso di mancato o ritardato pagamento verrà applicato il decreto legislativo del 9 Novembre 2012 n. 192: al Cliente saranno addebitati € 40 a titolo di risarcimento del danno (fatti salvi danni maggiori), mentre gli interessi di mora sono fissati nell'8% in più rispetto al tasso fissato dalla BCE per le operazioni di rifinanziamento.
– Gli interessi decorrono senza che sia necessaria la costituzione in mora.
– Qualora dall'ordine accettato e/o confermato la vendita debba effettuarsi ratealmente, l'Acquirente acquista la proprietà dei prodotti con il pagamento dell'ultima rata del prezzo, ma assume i rischi dal momento della consegna e pertanto in caso di furto, di danneggiamento, di incendio e di ogni altro caso fortuito, l'Acquirente sarà tenuto a pagare a Barka l'intero prezzo.
– In caso di mancato pagamento di due o più rate, anche non consecutive, che eccedono complessivamente l'ottava parte del prezzo dovuto per parte capitale Barka avrà diritto di ottenere l'immediata restituzione dei prodotti ivi inclusi tutti i documenti inerenti ai prodotti.
– Rimane fermo del pari il diritto di Barka ad ottenere la decadenza dell'Acquirente dal beneficio del termine. In tal caso l'Acquirente dovrà versare immediatamente l'intero prezzo pattuito.
– Inoltre, il ritardato pagamento di una sola rata darà diritto a Barka di sospendere l'adempimento di altri eventuali obblighi contrattuali assunti per differenti forniture nei confronti dell'Acquirente.

RESI
– Eventuali resi di prodotti devono essere preventivamente autorizzati: la richiesta va inoltrata per iscritto tramite apposito modulo fornito da Barka e deve riportare in dettaglio il vizio o il difetto riscontrato e gli estremi della fattura d'acquisto.
– Se la richiesta di reso viene accettata, Barka fornirà un numero di Autorizzazione al Reso (RMA): tale numero dovrà essere indicato sia sulla bolla di reso sia sull'imballo ed in assenza di tale indicazione il reso sarà respinto.
– I prodotti oggetto di reso non devono essere utilizzati o danneggiati e devono essere restituiti nella loro confezione originale.
– Nel caso di resi per accredito sarà addebitato il 15% del valore dei prodotti con l'aggiunta di €10 di spese amministrative, eventualmente maggiorate dagli ulteriori costi intervenuti.

TERMINI DI CONSEGNA E SPEDIZIONE
– I termini di consegna avranno valore puramente indicativo e eventuali ritardi nella consegna dei prodotti non potranno comportare in ogni caso alcuna responsabilità o risarcimento di danni in capo a Barka.
– La spedizione, fatto salvo patto contrario, è a carico di Barka e riaddebitata all'Acquirente in fattura. Eventuali costi di sdoganamento sono a carico dell'Acquirente.
– È comunque facoltà di Barka non dare evasione all'ordine, anche se confermato, qualora l'Acquirente sia divenuto insolvente anche con riferimento ad altre forniture o nei confronti di altri fornitori, oppure siano diminuite le sue garanzie patrimoniali.
– In presenza di imballo integro, eventuali difetti o vizi dei prodotti dovranno essere denunciati per iscritto a Barka entro 8 giorni dalla consegna, a pena di decorrenza.
– Al momento della ricezione dell'ordine, se i beni o le scatole apparissero danneggiate, aperte o senza l'imballaggio e lo scotch originale Barka bisogna:
  a. accettare la spedizione con riserva, specificando l'esatta ragione della riserva sulla bolla di consegna al momento della firma. Consigliamo di farlo ogni volta che si sospetti che l'imballo sia in qualche maniera danneggiato.
  b. spedire immediatamente una comunicazione scritta sia a Barka sia allo spedizioniere, comunicando i danni riscontrati ed allegando una copia della bolla di consegna.
– Barka non risponderà di alcun danno subito durante il trasporto se quanto sopra non è rispettato scrupolosamente.
– Se la spedizione non è stata gestita da Barka, ma dall'Acquirente, i beni viaggiano a suo rischio e pericolo.

DIRITTI DI PROPRIETÀ INTELLETTUALE
– L'Acquirente riconosce i Diritti di Proprietà Intellettuale di Barka.
– L'Acquirente si impegna a non eliminare, alterare o modificare i Marchi, i segni di identificazione dei prodotti e tutti i segni distintivi di Barka comunque nella disponibilità di Barka, apposti sui prodotti e/o sulle loro confezioni, nonché a non alterare i prodotti e a non apportare alcuna modifica alle singole confezioni e/o imballaggi.
– L'Acquirente si impegna a non depositare e/o registrare, direttamente e/o indirettamente, anche tramite terzi, marchi, nomi, ragioni sociali, nomi a dominio, comunque altri segni distintivi identici e/o simili e/o confondibili con quelli di Barka, comunque il cui uso è nella disponibilità di Barka.

LEGGE APPLICABILE E FORO COMPETENTE
– Il rapporto di compravendita è regolato esclusivamente dalla Legge Italiana, in caso di controversie che non trovassero una soluzione concordata sarà competente il foro di Milano

GENERAL CONDITIONS OF SALE AND SUPPLY

Validity
The present general sale and supply terms and conditions ("General Terms") shall apply to and be incorporated into any sales and supply agreement between BARKA S.r.l. (hereinafter, "BARKA") and the Client (hereinafter "the Client"). The application of any different term and condition whatsoever, even if applied by the Client pursuant to reference made to its own purchasing or contractual provisions, is expressly excluded. Any modification to the General Terms herein, shall be endorsed by BAKA in writing, which will have the right to establish specific different conditions in each offer, and such specific condition will prevail over the present General Terms.

Offers, orders and completion of the contract
BARKA's offers are not binding nor mandatory. The orders shall be valid only if issued in writing and sent to BARKA, also by telefax or by e-mail, to the addresses communicated by BARKA itself. The contract will be settled when BARKA will receive client's order. After the order has been received, the order cannot be cancelled by the client, without BARKA's written acknowledgement. BARKA reserves the right to reject the order by written communication to the Client sent within 5 days from order's receipt.

Characteristics of the Products – Modifications
Any information or data relating to features and/or specifications of the Products contained in depliants, price lists, catalogues and similar documents, including BARKA's website, are indicative and not binding for BARKA; the Client will observe the instructions for the use of the Products contained in the BARKA's catalogues and/or website, which are binding for the Client.

Prices and payments
Unless otherwise expressly indicated, price has to be considered in Euros, for each unit of Product, net from VAT and net from packaging, custom, freight and transportation costs. Prices of the Products are indicated in the official price lists of BARKA, as updated from time to time. Contextually or afterwards the price list transmission, the Client may receive special selling conditions related to discounts, conditions and terms of payment and of goods returning, also contained in the order confirmation. Unless otherwise agreed, payment of Products must be done by cash at the time of delivery. Terms of payment are mandatory and therefore BARKA will not grant any discounts, reductions or rounded figures other than those indicated in the special selling conditions granted to the Client. Payment shall be due in total as agreed, even in case of delay in delivery or in case of damage or loss, partial or total, during the transportation, not depending by BARKA.

Delivery and transport
Except for otherwise indicated, the products are sold Ex Works BARKA's factory. All costs related to the transportation of the products are born by the Client. Upon delivery to the Client, shipper, carrier or to whoever is in charge of the transportation and, in any case, when the Products leave BARKA's factory, the liability of whole or partial loss of the Products is transferred to the Client. If the Client will not comply with any of the terms and conditions of the supply or sale, even in part, or if it changes its name and/or its ownership, or in case the Client delays payments, even towards other creditors, BARKA shall have the right to stop any delivery and to change the payment terms. The packaging of the Products has to be intended as standard packaging. Extra or special packing must be required in advance by the Client and has to be confirmed by BARKA in writing and could determine an additional price.

Warranty
BARKA gives a generic warranty for manufacturing fault of its products, for 12 months from the invoice date. The warranty consists on and is limited to the repairing or substitution of the defective component or of the single defective part, provided, however, that they prevent the correct Product functioning and provided also that they exist since the origin. The warranty does not cover and is not extended to defects or damages caused by the transport or caused by negligence in the use or by product direct or indirect manumission or caused by repairing, single components substitution, upkeeps made by non BARKA authorized subjects, or due to technical inexperience, or by way of any circumstances independent from BARKA will. The Client, pain the forfeiture of the guarantee, has to notify to BARKA the defectiveness or the defects eventually found, within 8 days from their appearance, and however not beyond 12 months from the invoice date. The Client has to verify the goods correspond to the law enforced in the goods destination country and it has to inform BARKA, in good time and however before the goods shipment, of the eventual changes to be brought. In this case, BARKA could reject the order or charge the heavier expense to the Client. Any damage to the Products or other personal or property's damage due to any Client's failure to comply with any BARKA's use instructions will be exclusively born by the Client.

Goods Return
Except for specific cases accepted in writing, BARKA does not accept any goods return. Before any return procedure, the Client has to make a written claim and the good return has to be previously authorized in writing by BARKA. Cost and expenses of the return are born by the Client and the goods are carriage paid to BARKA's factory. BARKA reserves the right to inspect the returned goods to verify the warranty applicability and, in case of verification of a fault due to BARKA, it will provide to substitute the defective products, or to issue a credit note, only if the warranty is still valid. On the contrary, the goods will be sent back to the Client with transport charges to be paid by the Client itself.

BARKA's Intellectual Property
The Client expressly recognizes that trademarks, commercial names or other distinctive marks on the goods are in the exclusive property of the BARKA and will not be altered, changed, removed or cancelled in any manner. The Client has the limited right to use trademarks, commercial names or other distinctive marks, as well as other industrial exclusive right or Know how (productive or commercial) associated with the goods - which nonetheless remain in the exclusive property of BARKA - to the limited purpose of the resale of the goods to the final consumer. Any other utilization of the BARKA Intellectual Property by the Client, if not expressly granted by BARKA in writing, will be considered an infringement of the exclusive rights of BARKA, and a breach of contract, and will be therefore prosecuted.

Sales with property reserve
BARKA reserves the ownership of the products, paid by installments or deferred and the ownership will be transferred to Client only on completion of the entire payment, ex Section 1523 of the Italian Civil Code, provided however that all the risks connected to the products are transferred to the Client at the delivery date.

Governing Law – Jurisdiction
The sales contract shall be governed and construed in compliance with Italian law. The Court of Milano, Italy - shall have the exclusive jurisdiction in any dispute arising from or in connection with the sale or supply relationship, its agreement, performance or breach whatsoever.

barka s.r.l.
Strada Padana Superiore, 256/266
20090 Vimodrone - Mi (Italy)
Tel: +39.02.27.40.80.33
Fax: +39.02.25.04.072

Informazioni generali
info@barka.it

Ufficio commerciale
ordini@barka.it

Ufficio tecnico e assistenza
assistenza@barka.it

Ufficio amministrativo e contabilità
amministrazione@barka.it

Ufficio grafico
grafica@barka.it

General information
info@barka.it

Commercial dept.
orders@barka.it

Technical and support dept.
support@barka.it

Accounting dept.
accounting@barka.it

Graphic department
grafica@barka.it

barka
s.r.l.
Strada Padana Superiore, 256/266
20090 Vimodrone - MI (Italy)
Tel: +39.02.27.40.80.33
Fax: +39.02.25.04.072
info@barka.it
www.barka.it